

PREFEITURA MUNICIPAL DE FORTALEZA - PMF
SECRETARIA MUNICIPAL DE SAÚDE – SMS
COMISSÃO DE ACOMPANHAMENTO E AVALIAÇÃO DO CONTRATO DE
GESTÃO- CAACG

2º RELATÓRIO TRIMESTRAL

CONTRATO DE GESTÃO Nº02/2020 SMS/CISNE

EXERCÍCIO: SETEMBRO, OUTUBRO E NOVEMBRO /2020

FORTALEZA- CE


**COMISSÃO DE ACOMPANHAMENTO E AVALIAÇÃO DO CONTRATO DE
GESTÃO- CAACG**

2º RELATÓRIO TRIMESTRAL

CONTRATO DE GESTÃO Nº02/2020 SMS/CISNE

Relatório Trimestral de Acompanhamento do
Contrato de Gestão Nº 002/2020 – SMS/CISNE
referente aos meses de setembro, outubro e
novembro /2020.

FORTALEZA-CE



Handwritten signatures and initials, including a circled signature, a star-like mark, and a signature with the initials 'am' above it.


1. INTRODUÇÃO

O 2º Relatório Trimestral do Contrato de Gestão apresenta os resultados alcançados pela no exercício de setembro a novembro/2020, objetiva além de atender a cláusula nona do Contrato de Gestão nº 02/2020 – SMS/ICEPES, apoiar o gestor na condução do SUS, permitindo a verificação da efetividade alcançada na assistência à saúde, para subsidiar as atividades de controle e auditoria e contribuir para a participação social em saúde.

A contratante constituiu por portaria um gestor do contrato de gestão e uma Comissão de Acompanhamento e Avaliação do Contrato de Gestão - CAACG, que são os responsáveis pela fiscalização da execução deste contrato de gestão, cabendo-lhes a supervisão, o acompanhamento e a avaliação do desempenho da CONTRATADA, tudo de acordo com os objetivos e metas constantes no contrato e das alterações que por ventura venham a ser efetuadas no PROGRAMA DE TRABALHO.

Dentro do processo de acompanhamento do desempenho da Organização Social contratada a equipe técnica da Coordenadoria dos Contratos de Gestão- COGES da Secretaria Municipal da Saúde de Fortaleza – SMS realiza visitas às unidades, quando tem a oportunidade de ver in loco o funcionamento dos serviços ofertados à população. Na ocasião da visita é realizada reunião com o gestor da unidade e sua equipe, seguida de visita às instalações. Todas as visitas são registradas em ata e os participantes assinam lista de presença.

O presente relatório constitui-se numa ferramenta importante dentro do processo de acompanhamento e avaliação do desempenho da Organização Social na gestão dos equipamentos e/ou serviços de saúde, pois retrata a situação de cada unidade e/ou serviço objeto do Contrato de Gestão. Por uma questão didática os equipamentos foram retratados aqui em tópicos separados, tendo em vista as particularidades de cada um e a cronologia do início de funcionamento sob a gestão da Organização Social contratada.



2. O CONTRATO DE GESTÃO - Sistemática de Avaliação

A Supervisão, avaliação e acompanhamento dos serviços, executados pela contratada, serão realizados pela Secretaria Municipal da Saúde, através da Assessoria Técnica/ Contratos de Gestão SMS, que acompanhará a execução do referido derivado deste Contrato. Haverá um Gestor do Contrato, especialmente designado para esta atividade, responsável por emitir as autorizações, receber e encaminhar os documentos e atividades técnicas, e autorizar os pagamentos correspondentes.

Além do Gestor do Contrato haverá uma Comissão de Acompanhamento e Avaliação do Contrato de Gestão, constituída pela Secretária Municipal da Saúde, devendo conter também a participação de dois membros do Conselho Municipal de Saúde nessa comissão, todos constituídos conforme os critérios estabelecidos na legislação pertinente, cujas atribuições corresponderão à verificação trimestral do desenvolvimento das atividades e retomo obtido pela Organização Social com a aplicação dos recursos sob sua gestão, elaborando relatório circunstanciado.

A citada verificação se refere ao cumprimento das diretrizes e metas definidas para a CONTRATADA e restringir-se-á aos resultados obtidos em sua execução, através dos indicadores de desempenho estabelecidos, em confronto com as metas pactuadas, com a economicidade no desenvolvimento das respectivas atividades, considerando ainda, a regularidade no repasse dos recursos à OSS, os quais serão consolidados pela instância responsável da CONTRATANTE e encaminhados aos membros da Comissão de Acompanhamento e Avaliação do Contrato de Gestão em tempo hábil para a realização da avaliação trimestral.

Os Conselhos Regionais e Locais das Unidades de Saúde dentro da área de abrangência, conforme legislação vigente, deverão acompanhar a execução das metas, por meio de reuniões trimestrais, sendo informados sobre os indicadores quantitativos e qualitativos, para avaliação e controle dos aspectos relativos a assistência e para emissão de parecer acerca dos resultados obtidos, permitindo que suas proposições sejam lavradas em livro de ata próprio e enviados para análise do Conselho Municipal de Saúde.



A execução do presente contrato de gestão será acompanhada pela Auditoria do SUS, Conselho Municipal de Saúde de Fortaleza e Comissão da SMS designada para acompanhamento do Contrato de Gestão.

Toda avaliação será atribuída uma nota ao indicador (AÇÃO) que será calculada pela relação percentual entre o valor esperado e o valor obtido e deverá culminar na distribuição conceitual a seguir:


| RESULTADO OBTIDO DA META | CONCEITO |
|--------------------------|------------------|
| 95% até 100% | A - MUITO BOM |
| 85% até 94,99% | B - BOM |
| 70% até 84,99% | C - REGULAR |
| < 70% | D - INSUFICIENTE |

(Handwritten marks: "NTP" circled, and several signatures)

2.1- EQUIPAMENTOS / SERVIÇOS DE SAÚDE CONTEMPLADOS NO CONTRATO

| EQUIPAMENTO/SERVIÇO DE SAÚDE | INÍCIO DA GESTÃO |
|-----------------------------------|------------------|
| UAPS ABNER CAVALVANTE | 06/2020 |
| UAPS AIRTON MONTE | 06/2020 |
| UAPS ARGEU HERBSTER | 06/2020 |
| UAPS CESAR CALS FILHO | 08/2020 |
| UAPS ELIEZER STUDART | 07/2020 |
| UAPS FERNANDO FAÇANHA | 06/2020 |
| UAPS FRANCISCO MONTEIRO | 08/2020 |
| UAPS FRANCISCO PEREIRA DE ALMEIDA | 08/2020 |
| UAPS GEORGE BENEVIDES | 08/2020 |
| UAPS GRACILIANO MUNIZ | 08/2020 |
| UAPS GUARANY MONT ALVERNE | 07/2020 |
| UAPS JOÃO BARBOSA | 07/2020 |
| UAPS JOÃO ELÍSIO | 08/2020 |
| UAPS MACIEL DE BRITO | 08/2020 |
| UAPS OSMAR VIANA | 07/2020 |
| UAPS PARQUE SÃO JOSE | 07/2020 |
| UAPS PEDRO SAMPAIO | 07/2020 |
| UAPS RECAMONDE CAPELO | 07/2020 |
| UAPS MARCUS AURÉLIO | 08/2020 |

Fonte: Contrato de Gestão Nº. 002/ 2020 - SMS/CISNE



3. ANÁLISE TRIMESTRAL DAS METAS

A Meta da Equipe Mínima a ser alcançada deverá ser de 100% (cem por cento). Caso a mesma não seja atingida, será realizado o desconto proporcional ao custo unitário do profissional que desfalcou essa equipe.

O desconto relativo a não manutenção da equipe mínima incidirá no repasse do mês subsequente ao da apresentação e análise da prestação de contas, considerando o profissional não contratado e o contratado com ausência não justificada legalmente (conforme os artigos descritos da CLT como também situações adicionais descritas em Convenção Coletiva vigente).


Essa meta será avaliada mensalmente, onde a avaliação do mês ocorrerá no 1º (primeiro) mês subsequente ao mês avaliado e caso ocorra desconto, esse acontecerá no 2º (segundo) mês subsequente ao mês avaliado.

A Meta de Produção Assistencial a ser alcançada é de 85% (oitenta e cinco por cento) enfatizando a dedução da taxa de absenteísmo existente, considerada no TR, enquanto que a Meta de Indicadores de Qualidade a ser atingida é de 100%. Estas duas metas são avaliadas trimestralmente, onde a avaliação do trimestre ocorrerá no 1º (primeiro) mês subsequente ao trimestre avaliado e caso ocorra o desconto, esse acontecerá no 2º (segundo) mês subsequente ao trimestre avaliado.

Durante a avaliação trimestral, caso a meta fixada não tenha sido atingida em um ou mais meses, a SMS procederá ao desconto financeiro, proporcional ao mês ou aos meses que não atingiram a referida meta.

Ressalte-se que o desconto a serem realizados para a Meta de Produção se for o caso. Serão feitos proporcionalmente descontando-se 10% (dez por cento) sobre a representatividade da linha de serviço correspondente à meta não cumprida, aplicada sobre 95% (noventa e cinco por cento) do valor mensal do custeio operacional e não sobre o total do repasse da parcela contratualizada.

Já para a Meta de Qualidade, o desconto, se for o caso será proporcional à meta não pontuada, incidindo sobre 5% (cinco por cento) do valor mensal do custeio operacional, tais parâmetros visam não prejudicar o valor do repasse destinado ao



custeio de um equipamento que cumpriu suas metas pré-definidas em detrimento de outro que não atingiu determinada meta.

| MODALIDADE DE ATENÇÃO | EQUIPAMENTOS | META | PERIODICIDADE | PARAMETRO DE CUMPRIMENTO DE META | % VALOR ALCANÇADO | % VALOR ATINGIDO |
|--------------------------------|--|--|---------------|----------------------------------|-------------------|------------------|
| ATENÇÃO PRIMÁRIA À SAÚDE | UAPS GEORGE BENEVIDES | EQUIPE MINIMA POR UNIDADE ESTABELECIDADA EM CONTRATO | MENSAL | 100% | | |
| | | PRODUÇÃO ASSISTENCIAL | TRIMESTRAL | 85% | | |
| | | INDICADORES DE QUALIDADE | TRIMESTRAL | 100% | | |
| | UAPS PEREIRA DE ALMEIDA | EQUIPE MINIMA POR UNIDADE ESTABELECIDADA EM CONTRATO | MENSAL | 100% | | |
| | | PRODUÇÃO ASSISTENCIAL | TRIMESTRAL | 85% | | |
| | | INDICADORES DE QUALIDADE | TRIMESTRAL | 100% | | |
| | UAPS GRACILIANO MUNIZ | EQUIPE MINIMA POR UNIDADE ESTABELECIDADA EM CONTRATO | MENSAL | 100% | | |
| | | PRODUÇÃO ASSISTENCIAL | TRIMESTRAL | 85% | | |
| | | INDICADORES DE QUALIDADE | TRIMESTRAL | 100% | | |
| | UAPS FRANCISCO MONTEIRO (CHICO PASSEATA) | EQUIPE MINIMA POR UNIDADE ESTABELECIDADA EM CONTRATO | MENSAL | 100% | | |
| | | PRODUÇÃO ASSISTENCIAL | TRIMESTRAL | 85% | | |
| | | INDICADORES DE QUALIDADE | TRIMESTRAL | 100% | | |
| | UAPS MACIEL DE BRITO | EQUIPE MINIMA POR UNIDADE ESTABELECIDADA EM CONTRATO | MENSAL | 100% | | |
| | | PRODUÇÃO ASSISTENCIAL | TRIMESTRAL | 85% | | |
| | | INDICADORES DE QUALIDADE | TRIMESTRAL | 100% | | |
| | UAPS PARQUE SÃO JOSÉ | EQUIPE MINIMA POR UNIDADE ESTABELECIDADA EM CONTRATO | MENSAL | 100% | | |
| | | PRODUÇÃO ASSISTENCIAL | TRIMESTRAL | 85% | | |
| | | INDICADORES DE QUALIDADE | TRIMESTRAL | 100% | | |
| | UAPS AIRTON MONTE | EQUIPE MINIMA POR UNIDADE ESTABELECIDADA EM CONTRATO | MENSAL | 100% | | |
| | | PRODUÇÃO ASSISTENCIAL | TRIMESTRAL | 85% | | |
| | | INDICADORES DE QUALIDADE | TRIMESTRAL | 100% | | |
| | UAPS FERNANDO FAÇANHA | EQUIPE MINIMA POR UNIDADE ESTABELECIDADA EM CONTRATO | MENSAL | 100% | | |
| | | PRODUÇÃO ASSISTENCIAL | TRIMESTRAL | 85% | | |
| | | INDICADORES DE QUALIDADE | TRIMESTRAL | 100% | | |
| UAPS DR. JOÃO BARBOSA PIRES DE | EQUIPE MINIMA POR UNIDADE | MENSAL | 100% | | | |

| MODALIDADE DE ATENÇÃO | EQUIPAMENTOS | META | PERIODICIDADE | PARAMETRO DE CUMPRIMENTO DE META | % VALOR ALCANÇADO | % VALOR ATINGIDO |
|-----------------------|--|--|---------------|----------------------------------|-------------------|------------------|
| | PAULA PESSOA | ESTABELECIDADA EM CONTRATO | | | | |
| | | PRODUÇÃO ASSISTENCIAL | TRIMESTRAL | 85% | | |
| | | INDICADORES DE QUALIDADE | TRIMESTRAL | 100% | | |
| | UAPS ELIESER STUDART | EQUIPE MINIMA POR UNIDADE ESTABELECIDADA EM CONTRATO | MENSAL | 100% | | |
| | | PRODUÇÃO ASSISTENCIAL | TRIMESTRAL | 85% | | |
| | | INDICADORES DE QUALIDADE | TRIMESTRAL | 100% | | |
| | UAPS MARCUS AURELIO | EQUIPE MINIMA POR UNIDADE ESTABELECIDADA EM CONTRATO | MENSAL | 100% | | |
| | | PRODUÇÃO ASSISTENCIAL | TRIMESTRAL | 85% | | |
| | | INDICADORES DE QUALIDADE | TRIMESTRAL | 100% | | |
| | UAPS OSMAR VIANA | EQUIPE MINIMA POR UNIDADE ESTABELECIDADA EM CONTRATO | MENSAL | 100% | | |
| | | PRODUÇÃO ASSISTENCIAL | TRIMESTRAL | 85% | | |
| | | INDICADORES DE QUALIDADE | TRIMESTRAL | 100% | | |
| UAPS PEDRO SAMPAIO | EQUIPE MINIMA POR UNIDADE ESTABELECIDADA EM CONTRATO | MENSAL | 100% | | | |
| | PRODUÇÃO ASSISTENCIAL | TRIMESTRAL | 85% | | | |
| | INDICADORES DE QUALIDADE | TRIMESTRAL | 100% | | | |

As Metas serão avaliadas por Unidades de Saúde, sendo a Meta de Equipe Mínima por unidade avaliada mensalmente e as outras duas metas (Produção e Qualidade) avaliadas trimestralmente, avaliações estas que serão consideradas para fins de desconto ou não no valor do repasse. Ressalte-se que todas estas metas serão acompanhadas de forma mensal, diferenciando-se apenas as suas avaliações em mensal e trimestral.

CABE DESTACAR TAMBÉM QUE ESTAS METAS SERÃO AVALIADAS DE MANEIRA DEFINITIVA E PASSARÃO A SEREM CONSIDERADAS PARA FINS DE DESCONTOS OU NÃO, A PARTIR DO 4º (QUARTO) MÊS. INCLUSIVE, CONTADOS DO INÍCIO DO CONTRATO, TENDO EM VISTA O PERÍODO INICIAL DE TRANSIÇÃO. COM ISSO, HAVERÁ IMPACTO FINANCEIRO, CASO AS METAS CONTRATUALIZADAS NÃO SEJAM EFETIVAMENTE CUMPRIDAS.




A Meta da Equipe Mínima a ser alcançada deverá ser de 100% (cem por cento). Caso a mesma não seja atingida, será realizado o desconto proporcional ao custo unitário do profissional que desfalcou essa equipe.


A Meta de Produção Assistência a ser alcançada é de 85% (oitenta e cinco por cento) enquanto que para a Meta de Indicadores de Qualidade a ser atingida é de 100%. Estas duas metas são avaliadas trimestralmente, a avaliação do trimestre ocorrerá no 1º mês subsequente ao trimestre e caso ocorra o desconto esse acontecerá no 2º mês subsequente ao trimestre. A avaliação do trimestre, avaliará os 03 meses correspondentes, caso dentro deste período um ou mais meses não tenham atingido o percentual esperado haverá o desconto proporcional daqueles meses.

Ressalte-se que o desconto a serem realizados para a Meta de Produção se for o caso. Serão feitos proporcionalmente descontando-se 10% (dez por cento) sobre a representatividade da linha de serviço correspondente à meta não cumprida, aplicada sobre 95% (noventa e cinco por cento) do valor mensal do custeio e não sobre o total do repasse da parcela contratualizada.

Já para a Meta de Qualidade, o desconto, se for o caso, será proporcional à meta não pontuada, incidindo sobre 5% (cinco por cento) do valor mensal do custeio.

Tais parâmetros visam não prejudicar o valor do repasse destinado ao custeio de um equipamento que cumpriu suas metas pré-definidas em detrimento de outro que não atingiu determinada meta.

Para análise destas metas foram selecionados procedimentos do rol das atividades a serem desenvolvidas para composição de metas de produção por linhas de serviços. No conjunto de procedimentos selecionados foram aplicados parâmetros, conforme diretrizes das Áreas Técnicas envolvidas, para o cálculo da meta de produção com impacto financeiro. A Meta de Produção Assistencial a ser alcançada é de 85% (oitenta e cinco por cento) enfatizando a dedução da taxa de absenteísmo existente.



3.1. META DE PRODUÇÃO ASSISTENCIAL

A AVALIAÇÃO dessa meta será realizada TRIMESTRALMENTE por ocasião da reunião da Comissão de Acompanhamento e Avaliação do Contrato de Gestão - CAACG e, em caso de não atingimento de no mínimo 85% (oitenta e cinco por cento) do consolidado da produção do período para cada linha de serviço contratada, a SMS, procederá ao desconto de 10% sobre a representatividade da linha de serviço correspondente a meta não cumprida, aplicada sobre 95% do valor mensal do custeio do Contrato de Gestão, no mês subsequente à data da reunião da CAACG.

Diante das reformulações desenvolvidas pela SMS/Fortaleza no modelo de gestão e de atenção à saúde, visando atingir novos patamares de prestação dos serviços, para proporcionar elevada satisfação ao usuário, associada ao aperfeiçoamento do uso dos recursos públicos, faz-se necessária algumas alterações no plano de trabalho referente aos indicadores de meta por equipe mínima e produção, com o objetivo de ajustar às equipes a infraestrutura existente nas referidas Unidades de Atenção Primária à Saúde.

Considerando a meta por equipe mínima que está prevista como meta contratual com impacto financeiro, compreendendo o quantitativo das categorias profissionais da equipe mínima tanto dos colaboradores disponibilizados pela administração direta como dos contratados pelo Instituto Cisne.

Considerando que as metas de equipe mínima podem ser modificadas, a qualquer tempo, para atendimento de padronização de diretrizes da Secretaria Municipal da Saúde - SMS, decorrentes de avaliação da SMS e/ou mudanças de perfil de unidade.

Considerando que após o advento da Pandemia do Novo COVID-19 acarretou mudanças na organização do atendimento odontológico.

Considerando que o monitoramento e aferição da equipe mínima, se dará pela SMS a partir do 4º (quarto) mês do início da execução do contrato, para fins de verificação do cumprimento da meta contratada.

Considerando que o acompanhamento mensal da contratação e atuação da equipe mínima será realizado e avaliado mensalmente pelo gestor do contrato e informado a SMS.




Considerando que o parâmetro de cumprimento dessa meta deverá ser de 100% (cem por cento), ou seja, as Equipes Mínimas devem estar totalmente completas. A não manutenção da equipe mínima estabelecida para os serviços contratados implicará em desconto proporcionalmente aos custos unitários, nos valores de pessoal e, conseqüentemente refletirá no Plano Orçamentário contratado, correspondente aos profissionais não contratados por essa O.S.S. no período analisado.

Considerando que para a análise das metas de produção foram selecionados pela Secretaria Municipal da Saúde os procedimentos do rol das atividades a serem desenvolvidas para composição de metas de produção por linhas de serviços.

Considerando que a meta de produção assistencial a ser alcançada é de 85% (oitenta e cinco por cento) enfatizando a dedução da taxa de absenteísmo existente.

Considerando que a SMS/Fortaleza tem como objetivo o fortalecimento institucional das redes de atenção à saúde e da prestação de serviços de forma efetiva e contínua à população, na perspectiva de melhoria na assistência e cobertura dos usuários adscritos das unidades, elencamos que a UAPS João Elísio Holanda possui uma população de 25.685 pessoas conforme dados do Instituto Brasileiro de Geografia e Estatística – IBGE, porém estão cadastrados 32.210 usuários, com 05 (cinco) equipes para prestar serviços à comunidade, havendo a necessidade de ampliação das equipes. A UAPS João Barbosa possui uma população de 11.911 pessoas conforme IBGE, com 02 (duas) equipes na prestação dos serviços à comunidade, necessitando de ampliação. E que a UAPS Osmar Viana possui uma população de 12.481 pessoas conforme IBGE, com 03 (três) equipes, porém foram incorporadas ao território 1.760 unidades habitacionais pertencentes ao Residencial Luiz Gonzaga com cerca de 8.000 novos usuários, gerando um impacto no acréscimo de famílias acompanhadas. Além disso, importante salientar que a alteração do quantitativo de equipes das UAPS César Cals e Pereira de Almeida ocorreu em virtude da inauguração da nova UAPS CDFAM Prof. Gilmário Mourão Teixeira a qual possibilitou uma nova territorialização da área adscrita dessas unidades, necessitando portanto, das devidas readequações propostas.

Segue o detalhamento do quantitativo de profissionais por equipe mínima e de produção assistencial, de acordo com as alterações propostas nas unidades que serão modificadas.



Diante de todo o exposto, faz-se necessário que sejam devidamente ajustados no Plano de Trabalho a Equipe Mínima de cada unidade, conforme discriminado. Com isso, ocorrerá, conseqüentemente, o devido ajuste da meta contratada de acordo com a proporcionalidade da equipe mínima de cada unidade.

a) UAPS DR AIRTON MONTE


| Categoria Profissional | Prof. Previsto Jornada 40h / semanal | Procedimento | Previsto Mês |
|-------------------------|--------------------------------------|------------------------|--------------|
| Médico - ESF | 3 | Consulta Médica | 1.209 |
| Enfermeiro - ESF | 3 | Consulta de Enfermagem | 1.209 |
| Dentista | 2 | Consulta Odontológica | 402 |
| Téc. em Saúde Bucal ESB | 2 | Visita Domiciliar ESB | 32 |
| Téc. em Enfermagem ESF | 3 | Visita Domiciliar ESF | 96 |
| Téc. em Enfermagem | 2 | - | - |

b) UAPS FERNANDO FAÇANHA

| Categoria Profissional | Prof. Previsto Jornada 40h / semanal | Procedimento | Previsto Mês |
|-------------------------|--------------------------------------|------------------------|--------------|
| Médico - ESF | 4 | Consulta Médica | 1.612 |
| Enfermeiro - ESF | 4 | Consulta de Enfermagem | 1.612 |
| Dentista | 2 | Consulta Odontológica | 402 |
| Téc. em Saúde Bucal ESB | 2 | Visita Domiciliar ESB | 32 |
| Téc. em Enfermagem ESF | 4 | Visita Domiciliar ESF | 128 |
| Téc. em Enfermagem | 2 | - | - |

c) UAPS CÉSAR CALS DE OLIVEIRA FILHO

| Categoria Profissional | Prof. Previsto Jornada 40h / semanal | Procedimento | Previsto Mês |
|-------------------------|--------------------------------------|------------------------|--------------|
| Médico - ESF | 4 | Consulta Médica | 1.612 |
| Enfermeiro - ESF | 4 | Consulta de Enfermagem | 1.612 |
| Dentista | 4 | Consulta Odontológica | 804 |
| Téc. em Saúde Bucal ESB | 4 | Visita Domiciliar ESB | 64 |
| Téc. em Enfermagem ESF | 4 | Visita Domiciliar ESF | 128 |
| Téc. em Enfermagem | 2 | - | - |



d) UAPS GEORGE BENEVIDES

| Categoria Profissional | Prof. Previsto Jornada 40h / semanal | Procedimento | Previsto Mês |
|-------------------------|---|------------------------|--------------|
| Médico – ESF | 3 | Consulta Médica | 1.209 |
| Enfermeiro – ESF | 3 | Consulta de Enfermagem | 1.209 |
| Dentista | 2 | Consulta Odontológica | 402 |
| Téc. em Saúde Bucal ESB | 2 | Visita Domiciliar ESB | 32 |
| Téc. em Enfermagem ESF | 3 | Visita Domiciliar ESF | 96 |
| Téc. em Enfermagem | 2 | - | - |

e) UAPS RECAMONDE CAPELO

| Categoria Profissional | Prof. Previsto Jornada 40h / semanal | Procedimento | Previsto Mês |
|-------------------------|---|------------------------|--------------|
| Médico – ESF | 4 | Consulta Médica | 1.612 |
| Enfermeiro – ESF | 4 | Consulta de Enfermagem | 1.612 |
| Dentista | 3 | Consulta Odontológica | 603 |
| Téc. em Saúde Bucal ESB | 3 | Visita Domiciliar ESB | 48 |
| Téc. em Enfermagem ESF | 4 | Visita Domiciliar ESF | 128 |
| Téc. em Enfermagem | 2 | - | - |

f) UAPS ELIÉZER STUDART

| Categoria Profissional | Prof. Previsto Jornada 40h / semanal | Procedimento | Previsto Mês |
|-------------------------|---|------------------------|--------------|
| Médico – ESF | 4 | Consulta Médica | 1.612 |
| Enfermeiro – ESF | 4 | Consulta de Enfermagem | 1.612 |
| Dentista | 4 | Consulta Odontológica | 804 |
| Téc. em Saúde Bucal ESB | 4 | Visita Domiciliar ESB | 64 |
| Téc. em Enfermagem ESF | 4 | Visita Domiciliar ESF | 128 |
| Téc. em Enfermagem | 2 | - | - |





g) UAPS PEREIRA DE ALMEIDA


| Categoria Profissional | Prof. Previsto Jornada 40h / semanal | Procedimento | Previsto Mês |
|-------------------------|---|------------------------|--------------|
| Médico – ESF | 5 | Consulta Médica | 2.015 |
| Enfermeiro – ESF | 5 | Consulta de Enfermagem | 2.015 |
| Dentista | 2 | Consulta Odontológica | 402 |
| Téc. em Saúde Bucal ESB | 2 | Visita Domiciliar ESB | 32 |
| Téc. em Enfermagem ESF | 5 | Visita Domiciliar ESF | 160 |
| Téc. em Enfermagem | 2 | - | - |

h) UAPS FRANCISCO MONTEIRO DE MORAES (CHICO PASSEATA)

| Categoria Profissional | Prof. Previsto Jornada 40h / semanal | Procedimento | Previsto Mês |
|-------------------------|---|------------------------|--------------|
| Médico – ESF | 2 | Consulta Médica | 806 |
| Enfermeiro – ESF | 2 | Consulta de Enfermagem | 806 |
| Dentista | 2 | Consulta Odontológica | 402 |
| Téc. em Saúde Bucal ESB | 2 | Visita Domiciliar ESB | 32 |
| Téc. em Enfermagem ESF | 2 | Visita Domiciliar ESF | 64 |
| Téc. em Enfermagem | 4 | - | - |

i) UAPS ABNER CAVALCANTE BRASIL

| Categoria Profissional | Prof. Previsto Jornada 40h / semanal | Procedimento | Previsto Mês |
|-------------------------|---|------------------------|--------------|
| Médico – ESF | 3 | Consulta Médica | 1.209 |
| Enfermeiro – ESF | 3 | Consulta de Enfermagem | 1.209 |
| Dentista | 2 | Consulta Odontológica | 402 |
| Téc. em Saúde Bucal ESB | 2 | Visita Domiciliar ESB | 32 |
| Téc. em Enfermagem ESF | 3 | Visita Domiciliar ESF | 96 |
| Téc. em Enfermagem | 2 | - | - |



j) UAPS ARGEU HEBSTER


| Categoria Profissional | Prof. Previsto Jornada 40h / semanal | Procedimento | Previsto Mês |
|-------------------------|---|----------------------------|--------------|
| Médico – ESF | 5 | Consulta Médica | 2.015 |
| Enfermeiro – ESF | 5 | Consulta de Enfermagem | 2.015 |
| Dentista | 3 | Consulta Odontológica | 603 |
| Téc. em Saúde Bucal ESB | 3 | Visita Domiciliar ESB | 48 |
| Téc. em Enfermagem ESF | 5 | Visita Domiciliar ESF | 160 |
| Téc. em Enfermagem | 2 | - | - |
| Fonoaudiólogo | 1 | 1 Equipe Multiprofissional | 1.120 |
| Fisioterapeuta | 1 | | |
| Médico Pediatra | 1 | | |
| Psicólogo | 1 | | |
| Terapeuta Ocupacional | 1 | | |

k) UAPS GRACILIANO MUNIZ

| Categoria Profissional | Prof. Previsto Jornada 40h / semanal | Procedimento | Previsto Mês |
|-------------------------|---|------------------------|--------------|
| Médico – ESF | 6 | Consulta Médica | 2.418 |
| Enfermeiro – ESF | 6 | Consulta de Enfermagem | 2.418 |
| Dentista | 3 | Consulta Odontológica | 603 |
| Téc. em Saúde Bucal ESB | 3 | Visita Domiciliar ESB | 48 |
| Téc. em Enfermagem ESF | 6 | Visita Domiciliar ESF | 192 |
| Téc. em Enfermagem | 2 | - | - |

l) UAPS GUARANY MONT' ALVERNE

| Categoria Profissional | Prof. Previsto Jornada 40h / semanal | Procedimento | Previsto Mês |
|-------------------------|---|------------------------|--------------|
| Médico – ESF | 4 | Consulta Médica | 1.612 |
| Enfermeiro – ESF | 4 | Consulta de Enfermagem | 1.612 |
| Dentista | 3 | Consulta Odontológica | 603 |
| Téc. em Saúde Bucal ESB | 3 | Visita Domiciliar ESB | 48 |
| Téc. em Enfermagem ESF | 4 | Visita Domiciliar ESF | 128 |
| Téc. em Enfermagem | 2 | - | - |



m) UAPS DR JOÃO BARBOSA PIRES DE PAULA PESSOA

| Categoria Profissional | Prof. Previsto Jornada 40h / semanal | Procedimento | Previsto Mês |
|-------------------------|--------------------------------------|------------------------|--------------|
| Médico – ESF | 3 | Consulta Médica | 1.209 |
| Enfermeiro – ESF | 3 | Consulta de Enfermagem | 1.209 |
| Dentista | 2 | Consulta Odontológica | 402 |
| Téc. em Saúde Bucal ESB | 2 | Visita Domiciliar ESB | 32 |
| Téc. em Enfermagem ESF | 3 | Visita Domiciliar ESF | 96 |
| Téc. em Enfermagem | 2 | - | - |

n) UAPS DR JOÃO ELÍSIO DE HOLANDA

| Categoria Profissional | Prof. Previsto Jornada 40h / semanal | Procedimento | Previsto Mês |
|-------------------------|--------------------------------------|------------------------|--------------|
| Médico – ESF | 6 | Consulta Médica | 2.418 |
| Enfermeiro – ESF | 6 | Consulta de Enfermagem | 2.418 |
| Dentista | 2 | Consulta Odontológica | 402 |
| Téc. em Saúde Bucal ESB | 2 | Visita Domiciliar ESB | 32 |
| Téc. em Enfermagem ESF | 6 | Visita Domiciliar ESF | 192 |
| Téc. em Enfermagem | 2 | - | - |

o) UAPS MACIEL DE BRITO

| Categoria Profissional | Prof. Previsto Jornada 40h / semanal | Procedimento | Previsto Mês |
|-------------------------|--------------------------------------|----------------------------|--------------|
| Médico – ESF | 4 | Consulta Médica | 1.612 |
| Enfermeiro – ESF | 4 | Consulta de Enfermagem | 1.612 |
| Dentista | 3 | Consulta Odontológica | 603 |
| Téc. em Saúde Bucal ESB | 3 | Visita Domiciliar ESB | 48 |
| Téc. em Enfermagem ESF | 4 | Visita Domiciliar ESF | 128 |
| Téc. em Enfermagem | 2 | - | - |
| Assistente Social | 1 | 1 Equipe Multiprofissional | 1.360 |
| Educador Físico | 1 | | |
| Farmacêutico | 1 | | |
| Nutricionista | 1 | | |
| Psicólogo | 1 | | |





p) UAPS PARQUE SÃO JOSÉ


| Categoria Profissional | Prof. Previsto Jornada 40h / semanal | Procedimento | Previsto Mês |
|-------------------------|---|------------------------|--------------|
| Médico – ESF | 3 | Consulta Médica | 1.209 |
| Enfermeiro – ESF | 3 | Consulta de Enfermagem | 1.209 |
| Dentista | 2 | Consulta Odontológica | 402 |
| Téc. em Saúde Bucal ESB | 2 | Visita Domiciliar ESB | 32 |
| Téc. em Enfermagem ESF | 3 | Visita Domiciliar ESF | 96 |
| Téc. em Enfermagem | 2 | - | - |

q) UAPS MARCUS AURÉLIO RABELO LIMA VERDE

| Categoria Profissional | Prof. Previsto Jornada 40h / semanal | Procedimento | Previsto Mês |
|-------------------------|---|------------------------|--------------|
| Médico – ESF | 4 | Consulta Médica | 1.612 |
| Enfermeiro – ESF | 4 | Consulta de Enfermagem | 1.612 |
| Dentista | 3 | Consulta Odontológica | 603 |
| Téc. em Saúde Bucal ESB | 3 | Visita Domiciliar ESB | 48 |
| Téc. em Enfermagem ESF | 4 | Visita Domiciliar ESF | 128 |
| Téc. em Enfermagem | 2 | - | - |

r) UAPS OSMAR VIANA

| Categoria Profissional | Prof. Previsto Jornada 40h / semanal | Procedimento | Previsto Mês |
|-------------------------|---|------------------------|--------------|
| Médico - ESF | 4 | Consulta Médica | 1.612 |
| Enfermeiro – ESF | 4 | Consulta de Enfermagem | 1.612 |
| Dentista | 2 | Consulta Odontológica | 402 |
| Téc. em Saúde Bucal ESB | 2 | Visita Domiciliar ESB | 32 |
| Téc. em Enfermagem ESF | 4 | Visita Domiciliar ESF | 128 |
| Téc. em Enfermagem | 2 | - | - |



Handwritten signatures and initials, including a large signature at the top right, a signature with a circle around it, and initials 'F' and 'cu' at the bottom.



s) UAPS PEDRO SAMPAIO

| Categoria Profissional | Prof. Previsto Jornada 40h / semanal | Procedimento | Previsto Mês |
|-------------------------|---|------------------------|--------------|
| Médico - ESF | 5 | Consulta Médica | 2.015 |
| Enfermeiro - ESF | 5 | Consulta de Enfermagem | 2.015 |
| Dentista | 2 | Consulta Odontológica | 402 |
| Téc. em Saúde Bucal ESB | 2 | Visita Domiciliar ESB | 32 |
| Téc. em Enfermagem ESF | 5 | Visita Domiciliar ESF | 160 |
| Téc. em Enfermagem | 2 | - | - |

[Handwritten signatures and initials]

3.1.1 - UAPS - Produção Assistencial – Atendimentos Equipe Multiprofissional

Produção Set/Nov 2020 - Atendimentos Equipe Multiprofissional

Competência Procedimento

Soma de Previsto Soma de Realizado

Valores

— Soma de Previsto


— Soma de Realizado

4500
4000
3500
3000
2500
2000
1500
1000
500
0

UAPS ARGEU HERBSTER

UAPS MACIEL DE BRITO

Unidade


3.1.1 - UAPS - Produção Assistencial – Consulta Enfermagem - ESF

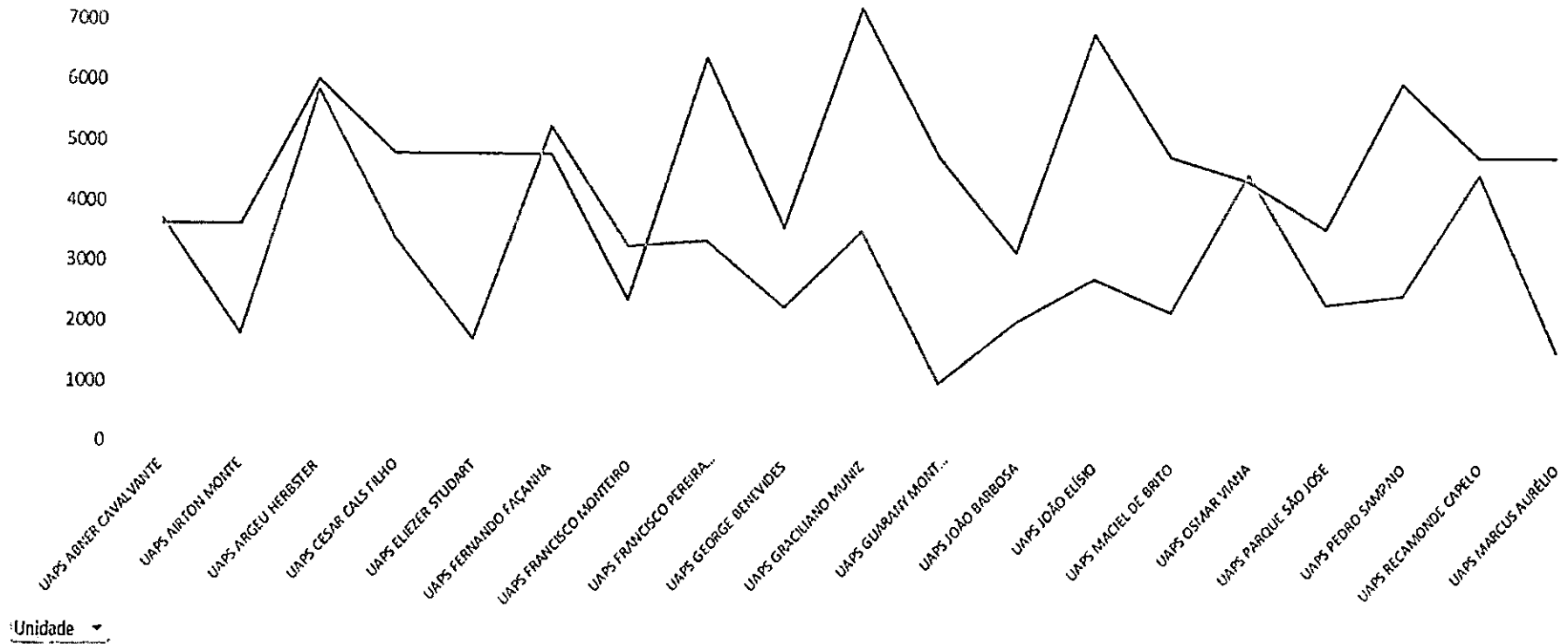
Produção Set/Nov 2020 - Consulta Enfermagem – ESF

Competência Procedimento






Soma de Previsto Soma de Realizado

Valores

— Soma de Previsto
— Soma de Realizado

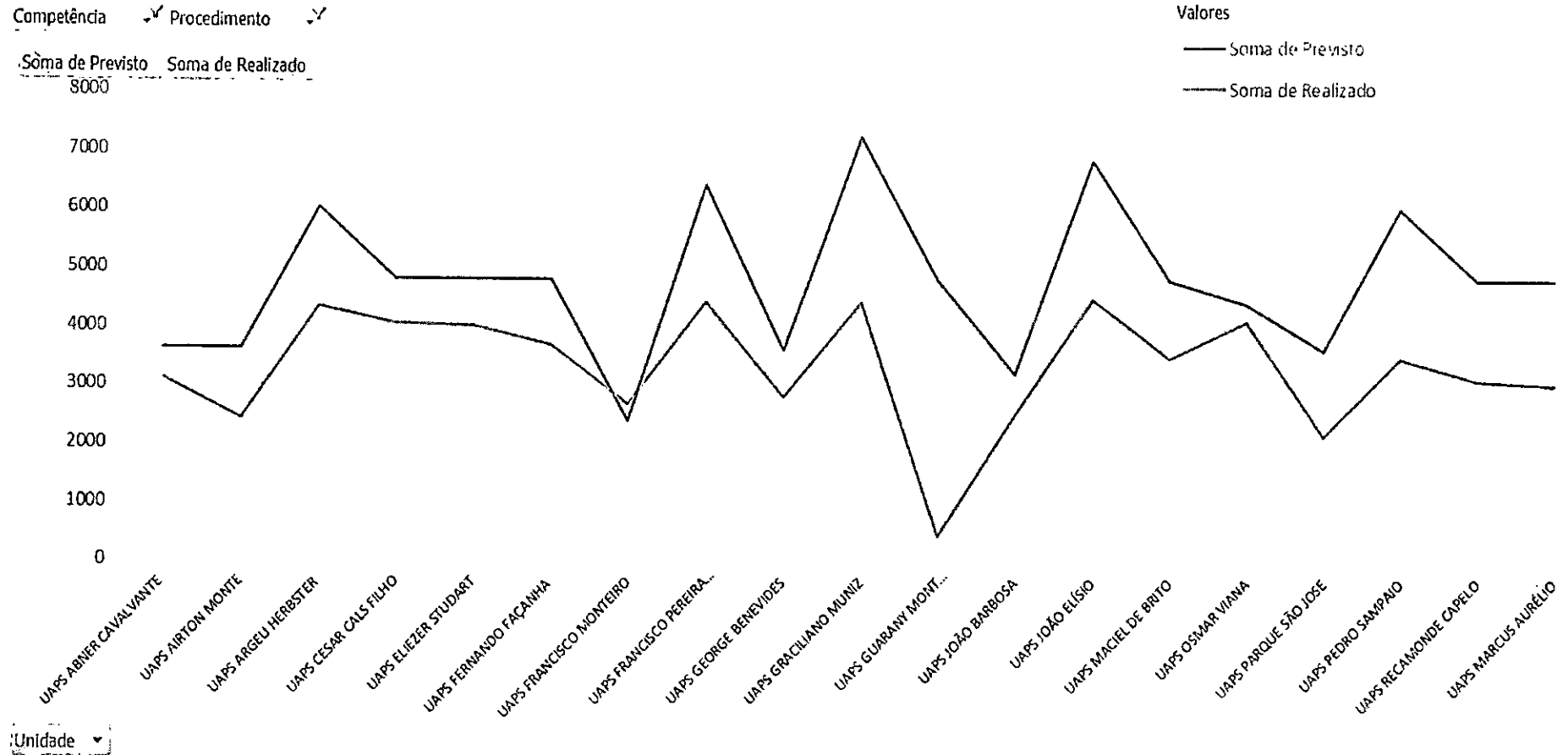


Unidade

3.1.1 - UAPS - Produção Assistencial – Consultas Médicas- ESF

Produção Set/Nov 2020 - Consulta Médica – ESF



[Handwritten signature]

[Handwritten signature]

[Handwritten signature]

3.1.1 - UAPS - Produção Assistencial – Consulta Odontológica - ESB

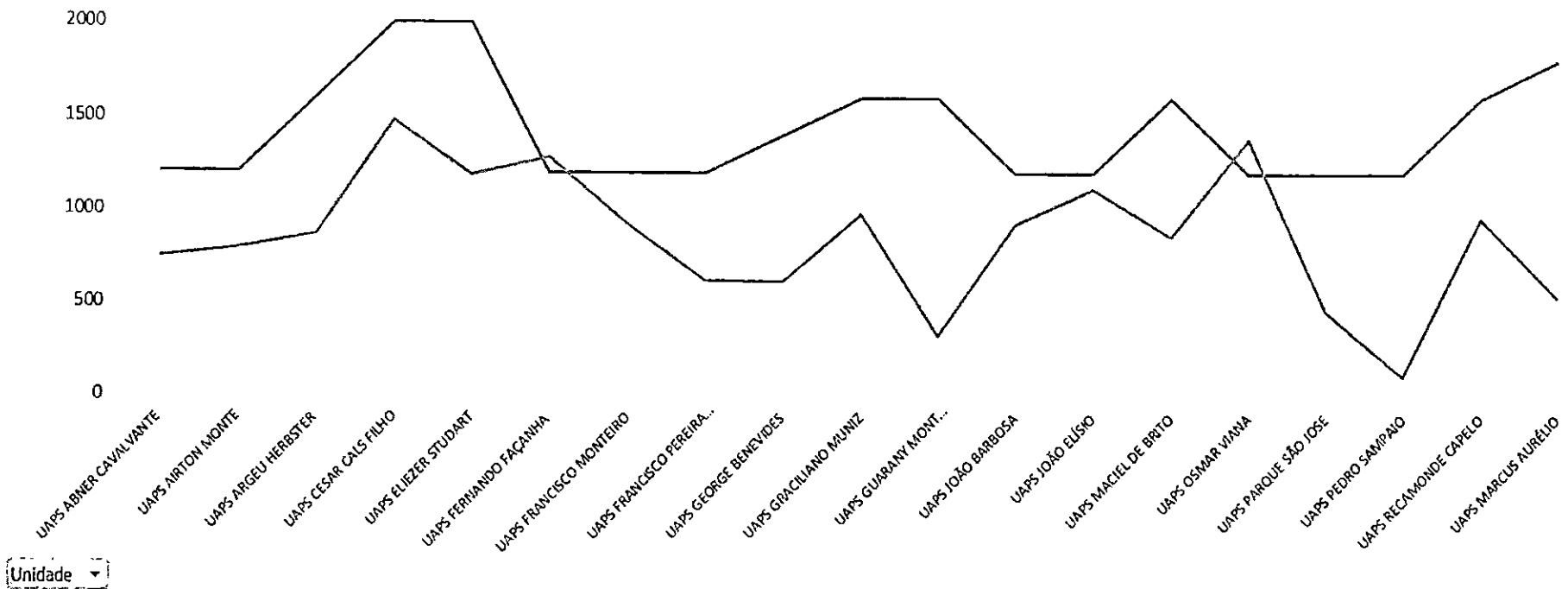
Produção Set/Nov 2020 - Consulta Odontológica – ESB

Competência Procedimento

Soma de Previsto Soma de Realizado

Valores

— Soma de Previsto
— Soma de Realizado



[Handwritten signature]

[Handwritten initials]

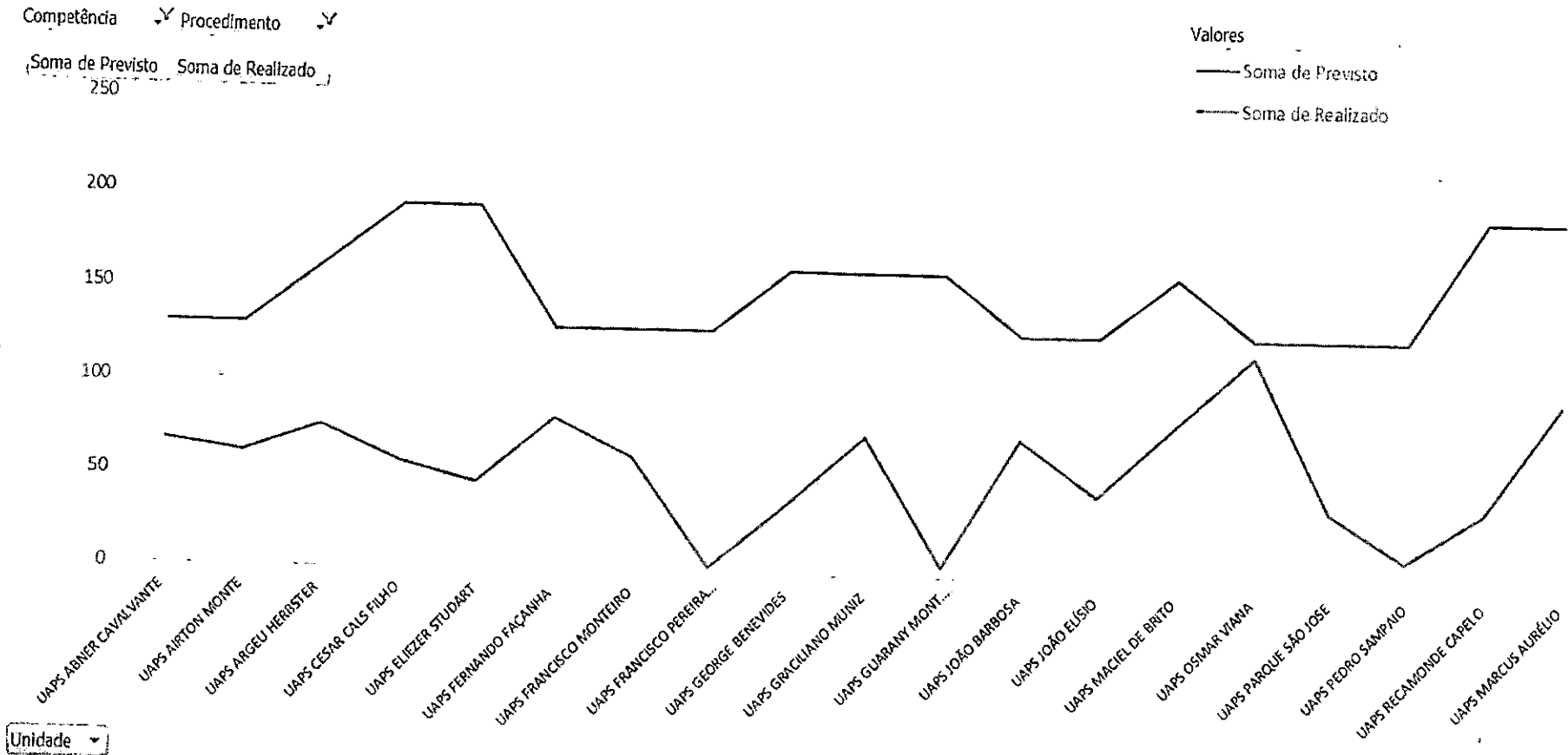
[Handwritten signature]

[Handwritten initials]

[Handwritten mark]

3.1.1 - UAPS - Produção Assistencial – Visita Domiciliar - ESB

Produção Set/Nov 2020 - Visita Domiciliar – ESB



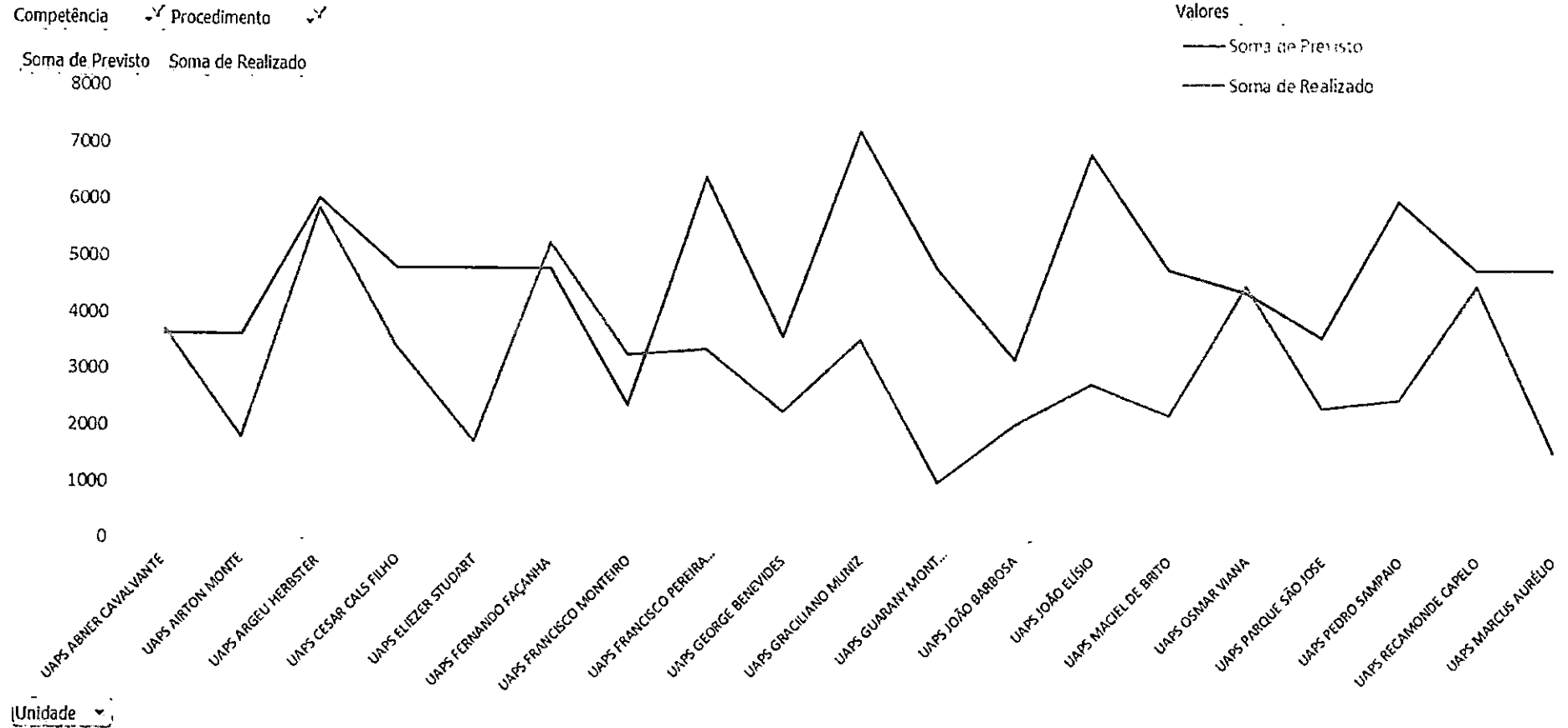
[Handwritten signature]

[Handwritten signature]

[Handwritten signature]

3.1.1 - UAPS - Produção Assistencial – Visita Domiciliar - ESF

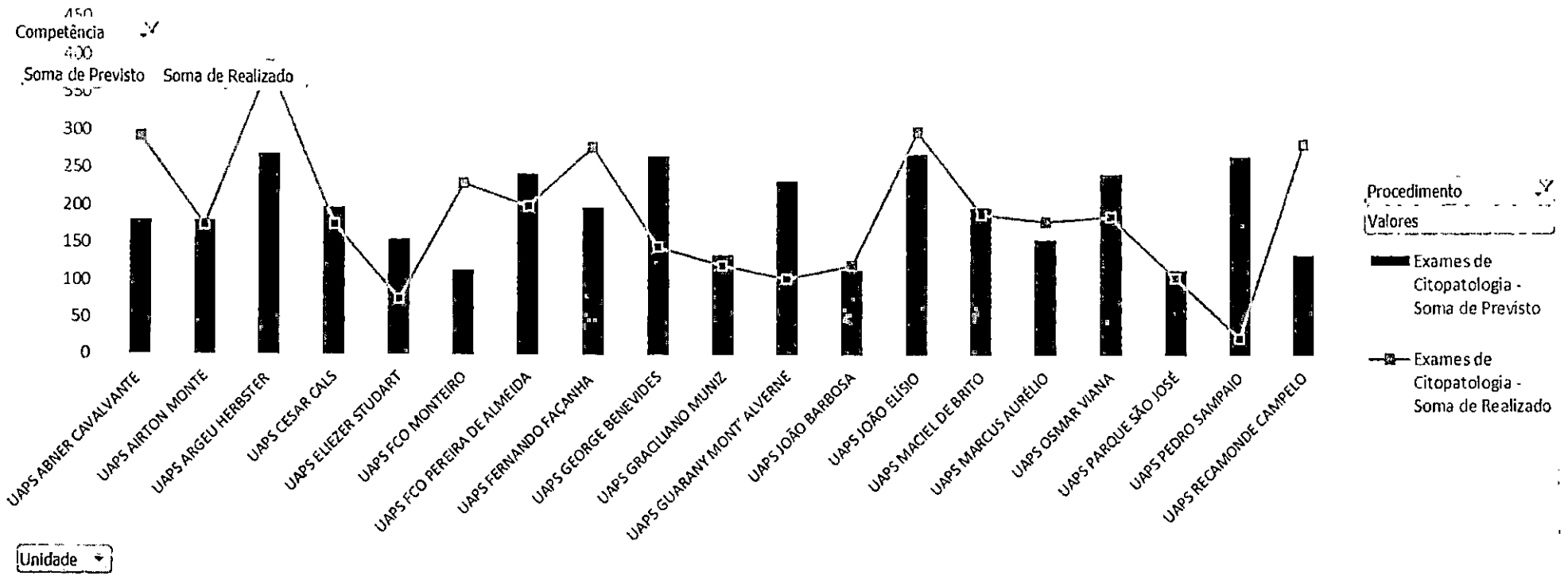
Produção Set/Nov 2020 - Visita Domiciliar - ESF








3.1.1 - UAPS - Produção Laboratorial – Exames de Citopatologia



[Handwritten signature]

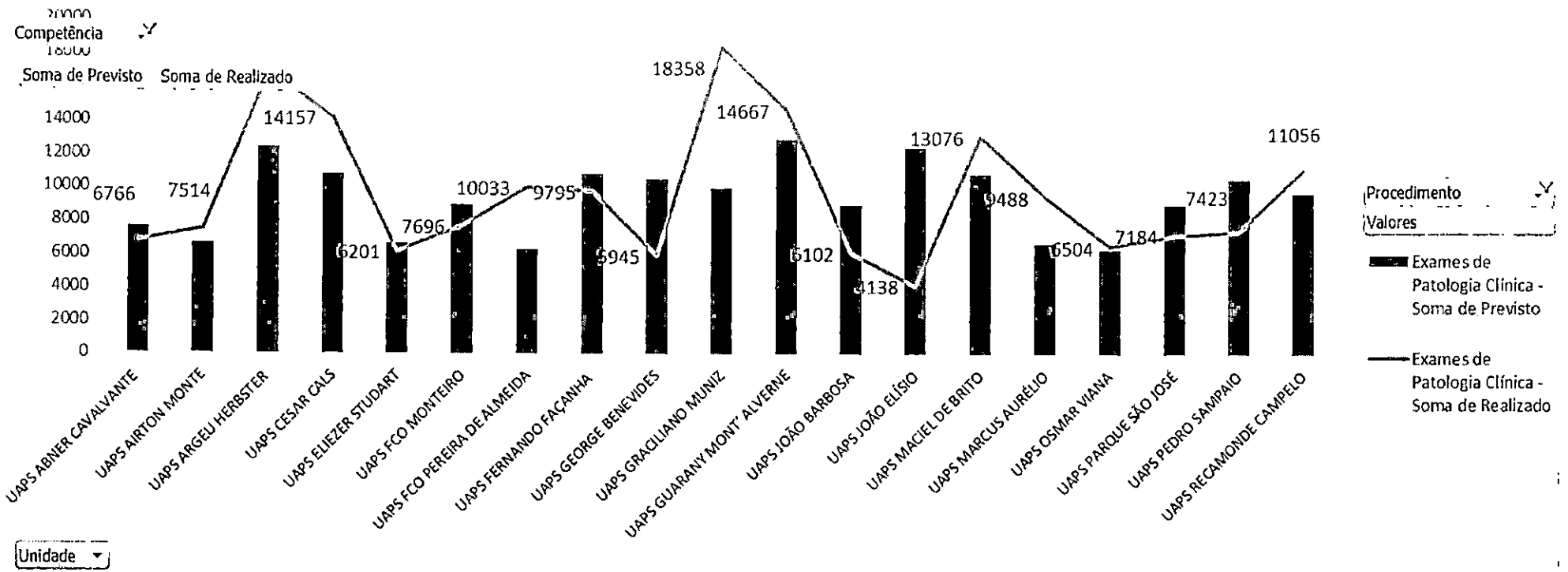
[Handwritten signature]






[Handwritten signature]

[Handwritten signature]

[Handwritten signature]


3.1.1 - UAPS - Produção Laboratorial – Exames de Patologia Clínica





3.1.2 - Quadro Resumo - Setembro




| Competência | Unidade | Procedimento | Previsto | Realizado | Parâmetro de Cumprimento de Meta | % Valor alcançado | Confere? | % Da Meta |
|-------------|-----------------------|---------------------------------------|----------|-----------|----------------------------------|-------------------|----------|-----------|
| set/20 | UAPS ABNER CAVALVANTE | Consulta Médica-ESF | 1.209 | 1.045 | 85,00% | 86,44% | 86,44% | 101,69% |
| set/20 | UAPS ABNER CAVALVANTE | Consulta Enfermagem-ESF | 1.209 | 1.132 | 85,00% | 93,63% | 93,63% | 110,15% |
| set/20 | UAPS ABNER CAVALVANTE | Consulta Odontológica-ESB | 402 | 249 | 50,00% | 61,94% | 61,94% | 123,88% |
| set/20 | UAPS ABNER CAVALVANTE | Visita Domiciliar-ESB | 66 | 0 | 85,00% | 0,00% | 0,00% | 0,00% |
| set/20 | UAPS ABNER CAVALVANTE | Visita Domiciliar - ESF | 201 | 66 | 85,00% | 32,84% | 32,84% | 38,63% |
| set/20 | UAPS ABNER CAVALVANTE | TOTAL PROCEDIMENTOS | 3.087 | 2.492 | 85,00% | 80,73% | 80,73% | 94,97% |
| set/20 | UAPS AIRTON MONTE | Consulta Médica-ESF | 1.209 | 775 | 85,00% | 64,10% | 64,10% | 75,41% |
| set/20 | UAPS AIRTON MONTE | Consulta Enfermagem-ESF | 1.209 | 577 | 85,00% | 47,73% | 47,73% | 56,15% |
| set/20 | UAPS AIRTON MONTE | Consulta Odontológica-ESB | 402 | 237 | 50,00% | 58,96% | 58,96% | 117,91% |
| set/20 | UAPS AIRTON MONTE | Visita Domiciliar-ESB | 66 | 14 | 85,00% | 21,21% | 21,21% | 24,96% |
| set/20 | UAPS AIRTON MONTE | Visita Domiciliar - ESF | 201 | 23 | 85,00% | 11,44% | 11,44% | 13,46% |
| set/20 | UAPS AIRTON MONTE | TOTAL PROCEDIMENTOS | 3.087 | 1.626 | 85,00% | 52,67% | 52,67% | 61,97% |
| set/20 | UAPS ARGEU HERBSTER | Consulta Médica-ESF | 2.015 | 1.557 | 85,00% | 77,27% | 77,27% | 90,91% |
| set/20 | UAPS ARGEU HERBSTER | Consulta Enfermagem-ESF | 2.015 | 1.793 | 85,00% | 88,98% | 88,98% | 104,69% |
| set/20 | UAPS ARGEU HERBSTER | Consulta Odontológica-ESB | 402 | 269 | 50,00% | 66,92% | 66,92% | 133,83% |
| set/20 | UAPS ARGEU HERBSTER | Atendimentos Equipe Multiprofissional | 1.120 | | 85,00% | 0,00% | 0,00% | 0,00% |
| set/20 | UAPS ARGEU HERBSTER | Visita Domiciliar-ESB | 66 | 0 | 85,00% | 0,00% | 0,00% | 0,00% |
| set/20 | UAPS ARGEU HERBSTER | Visita Domiciliar - ESF | 335 | 40 | 85,00% | 11,94% | 11,94% | 14,05% |
| set/20 | UAPS ARGEU HERBSTER | TOTAL PROCEDIMENTOS | 5.953 | 3.659 | 85,00% | 61,46% | 61,46% | 72,31% |
| set/20 | UAPS CESAR CALS FILHO | Consulta Médica-ESF | 1.602 | 1.725 | 85,00% | 107,68% | 107,68% | 126,68% |
| set/20 | UAPS CESAR CALS FILHO | Consulta Enfermagem-ESF | 1.602 | 1.390 | 85,00% | 86,77% | 86,77% | 102,08% |
| set/20 | UAPS CESAR CALS FILHO | Consulta Odontológica-ESB | 402 | 608 | 50,00% | 151,24% | 151,24% | 302,49% |
| set/20 | UAPS CESAR CALS FILHO | Visita Domiciliar-ESB | 66 | 0 | 85,00% | 0,00% | 0,00% | 0,00% |
| set/20 | UAPS CESAR CALS FILHO | Visita Domiciliar - ESF | 268 | 45 | 85,00% | 16,79% | 16,79% | 19,75% |
| set/20 | UAPS CESAR CALS FILHO | TOTAL PROCEDIMENTOS | 3.940 | 3.768 | 85,00% | 95,63% | 95,63% | 112,51% |



Handwritten signatures and initials, including a circled signature and several scribbles.






| Competência | Unidade | Procedimento | Previsto | Realizado | Parâmetro de Cumprimento de Meta | % Valor alcançado | Confere? | % Da Meta |
|-------------|-----------------------------------|---------------------------|----------|-----------|----------------------------------|-------------------|----------|-----------|
| set/20 | UAPS ELIEZER STUDART | Consulta Médica-ESF | 1.602 | 1.291 | 85,00% | 80,59% | 80,59% | 94,81% |
| set/20 | UAPS ELIEZER STUDART | Consulta Enfermagem-ESF | 1.602 | 590 | 85,00% | 36,83% | 36,83% | 43,33% |
| set/20 | UAPS ELIEZER STUDART | Consulta Odontológica-ESB | 402 | 417 | 50,00% | 103,73% | 103,73% | 207,46% |
| set/20 | UAPS ELIEZER STUDART | Visita Domiciliar-ESB | 66 | 4 | 85,00% | 6,06% | 6,06% | 7,13% |
| set/20 | UAPS ELIEZER STUDART | Visita Domiciliar - ESF | 268 | 13 | 85,00% | 4,85% | 4,85% | 5,71% |
| set/20 | UAPS ELIEZER STUDART | TOTAL PROCEDIMENTOS | 3.940 | 2.315 | 85,00% | 58,76% | 58,76% | 69,13% |
| set/20 | UAPS FERNANDO FAÇANHA | Consulta Médica-ESF | 1.602 | 1.192 | 85,00% | 74,41% | 74,41% | 87,54% |
| set/20 | UAPS FERNANDO FAÇANHA | Consulta Enfermagem-ESF | 1.602 | 1.457 | 85,00% | 90,95% | 90,95% | 107,00% |
| set/20 | UAPS FERNANDO FAÇANHA | Consulta Odontológica-ESB | 402 | 373 | 50,00% | 92,79% | 92,79% | 185,57% |
| set/20 | UAPS FERNANDO FAÇANHA | Visita Domiciliar-ESB | 66 | 15 | 85,00% | 22,73% | 22,73% | 26,74% |
| set/20 | UAPS FERNANDO FAÇANHA | Visita Domiciliar - ESF | 268 | 7 | 85,00% | 2,61% | 2,61% | 3,07% |
| set/20 | UAPS FERNANDO FAÇANHA | TOTAL PROCEDIMENTOS | 3.940 | 3.044 | 85,00% | 77,26% | 77,26% | 90,89% |
| set/20 | UAPS FRANCISCO MONTEIRO | Consulta Médica-ESF | 806 | 1.012 | 85,00% | 125,56% | 125,56% | 147,72% |
| set/20 | UAPS FRANCISCO MONTEIRO | Consulta Enfermagem-ESF | 806 | 974 | 85,00% | 120,84% | 120,84% | 142,17% |
| set/20 | UAPS FRANCISCO MONTEIRO | Consulta Odontológica-ESB | 402 | 290 | 50,00% | 72,14% | 72,14% | 144,28% |
| set/20 | UAPS FRANCISCO MONTEIRO | Visita Domiciliar-ESB | 66 | 6 | 85,00% | 9,09% | 9,09% | 10,70% |
| set/20 | UAPS FRANCISCO MONTEIRO | Visita Domiciliar - ESF | 134 | 5 | 85,00% | 3,73% | 3,73% | 4,39% |
| set/20 | UAPS FRANCISCO MONTEIRO | TOTAL PROCEDIMENTOS | 2.214 | 2.287 | 85,00% | 103,30% | 103,30% | 121,53% |
| set/20 | UAPS FRANCISCO PEREIRA DE ALMEIDA | Consulta Médica-ESF | 2.418 | 1.794 | 85,00% | 74,19% | 74,19% | 87,29% |
| set/20 | UAPS FRANCISCO PEREIRA DE ALMEIDA | Consulta Enfermagem-ESF | 2.418 | 1.443 | 85,00% | 59,68% | 59,68% | 70,21% |
| set/20 | UAPS FRANCISCO PEREIRA DE ALMEIDA | Consulta Odontológica-ESB | 402 | 151 | 50,00% | 37,56% | 37,56% | 75,12% |
| set/20 | UAPS FRANCISCO PEREIRA DE ALMEIDA | Visita Domiciliar-ESB | 66 | 1 | 85,00% | 1,52% | 1,52% | 1,78% |
| set/20 | UAPS FRANCISCO PEREIRA DE ALMEIDA | Visita Domiciliar - ESF | 402 | 71 | 85,00% | 17,66% | 17,66% | 20,78% |
| set/20 | UAPS FRANCISCO PEREIRA DE ALMEIDA | TOTAL PROCEDIMENTOS | 5.706 | 3.460 | 85,00% | 60,64% | 60,64% | 71,34% |










| Competência | Unidade | Procedimento | Previsto | Realizado | Parâmetro de Cumprimento de Meta | % Valor alcançado | Confere? | % Da Meta |
|-------------|---------------------------|---------------------------|----------|-----------|----------------------------------|-------------------|----------|-----------|
| set/20 | UAPS GEORGE BENEVIDES | Consulta Médica-ESF | 1.209 | 965 | 85,00% | 79,82% | 79,82% | 93,90% |
| set/20 | UAPS GEORGE BENEVIDES | Consulta Enfermagem-ESF | 1.209 | 804 | 85,00% | 66,50% | 66,50% | 78,24% |
| set/20 | UAPS GEORGE BENEVIDES | Consulta Odontológica-ESB | 603 | 190 | 50,00% | 31,51% | 31,51% | 63,02% |
| set/20 | UAPS GEORGE BENEVIDES | Visita Domiciliar-ESB | 99 | 0 | 85,00% | 0,00% | 0,00% | 0,00% |
| set/20 | UAPS GEORGE BENEVIDES | Visita Domiciliar - ESF | 201 | 26 | 85,00% | 12,94% | 12,94% | 15,22% |
| set/20 | UAPS GEORGE BENEVIDES | TOTAL PROCEDIMENTOS | 3.321 | 1.985 | 85,00% | 59,77% | 59,77% | 70,32% |
| set/20 | UAPS GUARANY MONT ALVERNE | Consulta Médica-ESF | 1.602 | 33 | 85,00% | 2,06% | 2,06% | 2,42% |
| set/20 | UAPS GUARANY MONT ALVERNE | Consulta Enfermagem-ESF | 1.602 | 105 | 85,00% | 6,55% | 6,55% | 7,71% |
| set/20 | UAPS GUARANY MONT ALVERNE | Consulta Odontológica-ESB | 402 | 72 | 50,00% | 17,91% | 17,91% | 35,82% |
| set/20 | UAPS GUARANY MONT ALVERNE | Visita Domiciliar-ESB | 66 | 0 | 85,00% | 0,00% | 0,00% | 0,00% |
| set/20 | UAPS GUARANY MONT ALVERNE | Visita Domiciliar - ESF | 268 | 0 | 85,00% | 0,00% | 0,00% | 0,00% |
| set/20 | UAPS GUARANY MONT ALVERNE | TOTAL PROCEDIMENTOS | 3.940 | 210 | 85,00% | 5,33% | 5,33% | 6,27% |
| set/20 | UAPS GRACILIANO MUNIZ | Consulta Médica-ESF | 2.418 | 1.635 | 85,00% | 67,62% | 67,62% | 79,55% |
| set/20 | UAPS GRACILIANO MUNIZ | Consulta Enfermagem-ESF | 2.418 | 890 | 85,00% | 36,81% | 36,81% | 43,30% |
| set/20 | UAPS GRACILIANO MUNIZ | Consulta Odontológica-ESB | 402 | 139 | 50,00% | 34,58% | 34,58% | 69,15% |
| set/20 | UAPS GRACILIANO MUNIZ | Visita Domiciliar-ESB | 66 | 10 | 85,00% | 15,15% | 15,15% | 17,83% |
| set/20 | UAPS GRACILIANO MUNIZ | Visita Domiciliar - ESF | 402 | 48 | 85,00% | 11,94% | 11,94% | 14,05% |
| set/20 | UAPS GRACILIANO MUNIZ | TOTAL PROCEDIMENTOS | 5.706 | 2.722 | 85,00% | 47,70% | 47,70% | 56,12% |
| set/20 | UAPS JOÃO BARBOSA | Consulta Médica-ESF | 806 | 554 | 85,00% | 68,73% | 68,73% | 80,86% |
| set/20 | UAPS JOÃO BARBOSA | Consulta Enfermagem-ESF | 806 | 602 | 85,00% | 74,69% | 74,69% | 87,87% |
| set/20 | UAPS JOÃO BARBOSA | Consulta Odontológica-ESB | 402 | 279 | 50,00% | 69,40% | 69,40% | 138,81% |
| set/20 | UAPS JOÃO BARBOSA | Visita Domiciliar-ESB | 66 | 26 | 85,00% | 39,39% | 39,39% | 46,35% |
| set/20 | UAPS JOÃO BARBOSA | Visita Domiciliar - ESF | 134 | 19 | 85,00% | 14,18% | 14,18% | 16,68% |
| set/20 | UAPS JOÃO BARBOSA | TOTAL PROCEDIMENTOS | 2.214 | 1.480 | 85,00% | 66,85% | 66,85% | 78,64% |

| Competência | Unidade | Procedimento | Previsto | Realizado | Parâmetro de Cumprimento de Meta | % Valor alcançado | Confere? | % Da Meta |
|-------------|----------------------|---------------------------------------|----------|-----------|----------------------------------|-------------------|----------|-----------|
| set/20 | UAPS JOÃO ELÍSIO | Consulta Médica-ESF | 2.015 | 1.477 | 85,00% | 73,30% | 73,30% | 86,24% |
| set/20 | UAPS JOÃO ELÍSIO | Consulta Enfermagem-ESF | 2.015 | 679 | 85,00% | 33,70% | 33,70% | 39,64% |
| set/20 | UAPS JOÃO ELÍSIO | Consulta Odontológica-ESB | 402 | 420 | 50,00% | 104,48% | 104,48% | 208,96% |
| set/20 | UAPS JOÃO ELÍSIO | Visita Domiciliar-ESB | 66 | 0 | 85,00% | 0,00% | 0,00% | 0,00% |
| set/20 | UAPS JOÃO ELÍSIO | Visita Domiciliar - ESF | 335 | 22 | 85,00% | 6,57% | 6,57% | 7,73% |
| set/20 | UAPS JOÃO ELÍSIO | TOTAL PROCEDIMENTOS | 4.833 | 2.598 | 85,00% | 53,76% | 53,76% | 63,24% |
| set/20 | UAPS MACIEL DE BRITO | Consulta Médica-ESF | 1.602 | 1.078 | 85,00% | 67,29% | 67,29% | 79,17% |
| set/20 | UAPS MACIEL DE BRITO | Consulta Enfermagem-ESF | 1.602 | 590 | 85,00% | 36,83% | 36,83% | 43,33% |
| set/20 | UAPS MACIEL DE BRITO | Consulta Odontológica-ESB | 402 | 183 | 50,00% | 45,52% | 45,52% | 91,04% |
| set/20 | UAPS MACIEL DE BRITO | Atendimentos Equipe Multiprofissional | 1.360 | | 85,00% | 0,00% | 0,00% | 0,00% |
| set/20 | UAPS MACIEL DE BRITO | Visita Domiciliar-ESB | 66 | 12 | 85,00% | 18,18% | 18,18% | 21,39% |
| set/20 | UAPS MACIEL DE BRITO | Visita Domiciliar - ESF | 268 | 17 | 85,00% | 6,34% | 6,34% | 7,46% |
| set/20 | UAPS MACIEL DE BRITO | TOTAL PROCEDIMENTOS | 5.300 | 1.880 | 85,00% | 35,47% | 35,47% | 41,73% |
| set/20 | UAPS MARCUS AURÉLIO | Consulta Médica-ESF | 1.612 | 1.042 | 85,00% | 64,64% | 64,64% | 76,05% |
| set/20 | UAPS MARCUS AURÉLIO | Consulta Enfermagem-ESF | 1.612 | 498 | 85,00% | 30,89% | 30,89% | 36,35% |
| set/20 | UAPS MARCUS AURÉLIO | Consulta Odontológica-ESB | 603 | 21 | 50,00% | 3,48% | 3,48% | 6,97% |
| set/20 | UAPS MARCUS AURÉLIO | Visita Domiciliar-ESB | 99 | 17 | 85,00% | 17,17% | 17,17% | 20,20% |
| set/20 | UAPS MARCUS AURÉLIO | Visita Domiciliar - ESF | 268 | 27 | 85,00% | 10,07% | 10,07% | 11,85% |
| set/20 | UAPS MARCUS AURÉLIO | TOTAL PROCEDIMENTOS | 4.194 | 1.605 | 85,00% | 38,27% | 38,27% | 45,02% |
| set/20 | UAPS OSMAR VIANA | Consulta Médica-ESF | 1.209 | 1.214 | 85,00% | 100,41% | 100,41% | 118,13% |
| set/20 | UAPS OSMAR VIANA | Consulta Enfermagem-ESF | 1.209 | 1.380 | 85,00% | 114,14% | 114,14% | 134,29% |
| set/20 | UAPS OSMAR VIANA | Consulta Odontológica-ESB | 402 | 241 | 50,00% | 59,95% | 59,95% | 119,90% |
| set/20 | UAPS OSMAR VIANA | Visita Domiciliar-ESB | 66 | 31 | 85,00% | 46,97% | 46,97% | 55,26% |
| set/20 | UAPS OSMAR VIANA | Visita Domiciliar - ESF | 201 | 35 | 85,00% | 17,41% | 17,41% | 20,49% |
| set/20 | UAPS OSMAR VIANA | TOTAL PROCEDIMENTOS | 3.087 | 2.901 | 85,00% | 93,97% | 93,97% | 110,56% |

| Competência | Unidade | Procedimento | Previsto | Realizado | Parâmetro de Cumprimento de Meta | % Valor alcançado | Confere? | % Da Meta |
|-------------|-----------------------|---------------------------|----------|-----------|----------------------------------|-------------------|----------|-----------|
| set/20 | UAPS PARQUE SÃO JOSE | Consulta Médica-ESF | 1.209 | 867 | 85,00% | 71,71% | 71,71% | 84,37% |
| set/20 | UAPS PARQUE SÃO JOSE | Consulta Enfermagem-ESF | 1.209 | 770 | 85,00% | 63,69% | 63,69% | 74,93% |
| set/20 | UAPS PARQUE SÃO JOSE | Consulta Odontológica-ESB | 402 | 127 | 50,00% | 31,59% | 31,59% | 63,18% |
| set/20 | UAPS PARQUE SÃO JOSE | Visita Domiciliar-ESB | 66 | 7 | 85,00% | 10,61% | 10,61% | 12,48% |
| set/20 | UAPS PARQUE SÃO JOSE | Visita Domiciliar - ESF | 201 | 31 | 85,00% | 15,42% | 15,42% | 18,14% |
| set/20 | UAPS PARQUE SÃO JOSE | TOTAL PROCEDIMENTOS | 3.087 | 1.802 | 85,00% | 58,37% | 58,37% | 68,68% |
| set/20 | UAPS PEDRO SAMPAIO | Consulta Médica-ESF | 2.015 | 973 | 85,00% | 48,29% | 48,29% | 56,81% |
| set/20 | UAPS PEDRO SAMPAIO | Consulta Enfermagem-ESF | 2.015 | 756 | 85,00% | 37,52% | 37,52% | 44,14% |
| set/20 | UAPS PEDRO SAMPAIO | Consulta Odontológica-ESB | 402 | 21 | 50,00% | 5,22% | 5,22% | 10,45% |
| set/20 | UAPS PEDRO SAMPAIO | Visita Domiciliar-ESB | 66 | 0 | 85,00% | 0,00% | 0,00% | 0,00% |
| set/20 | UAPS PEDRO SAMPAIO | Visita Domiciliar - ESF | 335 | 34 | 85,00% | 10,15% | 10,15% | 11,94% |
| set/20 | UAPS PEDRO SAMPAIO | TOTAL PROCEDIMENTOS | 4.833 | 1.784 | 85,00% | 36,91% | 36,91% | 43,43% |
| set/20 | UAPS RECAMONDE CAPELO | Consulta Médica-ESF | 1.602 | 984 | 85,00% | 61,42% | 61,42% | 72,26% |
| set/20 | UAPS RECAMONDE CAPELO | Consulta Enfermagem-ESF | 1.602 | 1.353 | 85,00% | 84,46% | 84,46% | 99,36% |
| set/20 | UAPS RECAMONDE CAPELO | Consulta Odontológica-ESB | 402 | 311 | 50,00% | 77,36% | 77,36% | 154,73% |
| set/20 | UAPS RECAMONDE CAPELO | Visita Domiciliar-ESB | 99 | 0 | 85,00% | 0,00% | 0,00% | 0,00% |
| set/20 | UAPS RECAMONDE CAPELO | Visita Domiciliar - ESF | 268 | 29 | 85,00% | 10,82% | 10,82% | 12,73% |
| set/20 | UAPS RECAMONDE CAPELO | TOTAL PROCEDIMENTOS | 3.973 | 2.677 | 85,00% | 67,38% | 67,38% | 79,27% |

3.1.2 - Quadro Resumo - Outubro

| Competência | Unidade | Procedimento | Previsto | Realizado | Parâmetro de Cumprimento de Meta | % Valor alcançado | Confere? | % Da Meta |
|-------------|-----------------------|---------------------------------------|----------|-----------|----------------------------------|-------------------|----------|-----------|
| out/20 | UAPS ABNER CAVALVANTE | Consulta Médica-ESF | 1.209 | 972 | 85,00% | 80,40% | 80,40% | 94,58% |
| out/20 | UAPS ABNER CAVALVANTE | Consulta Enfermagem-ESF | 1.209 | 1.276 | 85,00% | 105,54% | 105,54% | 124,17% |
| out/20 | UAPS ABNER CAVALVANTE | Consulta Odontológica-ESB | 402 | 211 | 60,00% | 52,49% | 52,49% | 87,48% |
| out/20 | UAPS ABNER CAVALVANTE | Visita Domiciliar-ESB | 32 | 22 | 85,00% | 68,75% | 68,75% | 80,88% |
| out/20 | UAPS ABNER CAVALVANTE | Visita Domiciliar - ESF | 96 | 97 | 85,00% | 101,04% | 101,04% | 118,87% |
| out/20 | UAPS ABNER CAVALVANTE | TOTAL PROCEDIMENTOS | 2.948 | 2.569 | 85,00% | 87,14% | 87,14% | 102,52% |
| out/20 | UAPS AIRTON MONTE | Consulta Médica-ESF | 1.209 | 719 | 85,00% | 59,47% | 59,47% | 69,97% |
| out/20 | UAPS AIRTON MONTE | Consulta Enfermagem-ESF | 1.209 | 523 | 85,00% | 43,26% | 43,26% | 50,89% |
| out/20 | UAPS AIRTON MONTE | Consulta Odontológica-ESB | 402 | 293 | 60,00% | 72,89% | 72,89% | 121,48% |
| out/20 | UAPS AIRTON MONTE | Visita Domiciliar-ESB | 32 | 25 | 85,00% | 78,13% | 78,13% | 91,91% |
| out/20 | UAPS AIRTON MONTE | Visita Domiciliar - ESF | 96 | 25 | 85,00% | 26,04% | 26,04% | 30,64% |
| out/20 | UAPS AIRTON MONTE | TOTAL PROCEDIMENTOS | 2.948 | 1.585 | 85,00% | 53,77% | 53,77% | 63,25% |
| out/20 | UAPS ARGEU HERBSTER | Consulta Médica-ESF | 2.015 | 1.386 | 85,00% | 68,78% | 68,78% | 80,92% |
| out/20 | UAPS ARGEU HERBSTER | Consulta Enfermagem-ESF | 2.015 | 1.838 | 85,00% | 91,22% | 91,22% | 107,31% |
| out/20 | UAPS ARGEU HERBSTER | Consulta Odontológica-ESB | 603 | 321 | 60,00% | 53,23% | 53,23% | 88,72% |
| out/20 | UAPS ARGEU HERBSTER | Atendimentos Equipe Multiprofissional | 1.120 | 331 | 85,00% | 29,55% | 29,55% | 34,77% |
| out/20 | UAPS ARGEU HERBSTER | Visita Domiciliar-ESB | 48 | 31 | 85,00% | 64,58% | 64,58% | 75,98% |
| out/20 | UAPS ARGEU HERBSTER | Visita Domiciliar - ESF | 160 | 114 | 85,00% | 71,25% | 71,25% | 83,82% |
| out/20 | UAPS ARGEU HERBSTER | TOTAL PROCEDIMENTOS | 5.961 | 4.021 | 85,00% | 67,46% | 67,46% | 79,36% |







| Competência | Unidade | Procedimento | Previsto | Realizado | Parâmetro de Cumprimento de Meta | % Valor alcançado | Confere? | % Da Meta |
|-------------|-----------------------|---------------------------|----------|-----------|----------------------------------|-------------------|----------|-----------|
| out/20 | UAPS CESAR CALS FILHO | Consulta Médica-ESF | 1.612 | 1.232 | 85,00% | 76,43% | 76,43% | 89,91% |
| out/20 | UAPS CESAR CALS FILHO | Consulta Enfermagem-ESF | 1.612 | 1.105 | 85,00% | 68,55% | 68,55% | 80,65% |
| out/20 | UAPS CESAR CALS FILHO | Consulta Odontológica-ESB | 804 | 399 | 60,00% | 49,63% | 49,63% | 82,71% |
| out/20 | UAPS CESAR CALS FILHO | Visita Domiciliar-ESB | 64 | 11 | 85,00% | 17,19% | 17,19% | 20,22% |
| out/20 | UAPS CESAR CALS FILHO | Visita Domiciliar - ESF | 128 | 35 | 85,00% | 27,34% | 27,34% | 32,17% |
| out/20 | UAPS CESAR CALS FILHO | TOTAL PROCEDIMENTOS | 4.220 | 2.783 | 85,00% | 65,95% | 65,95% | 77,59% |
| out/20 | UAPS ELIEZER STUDART | Consulta Médica-ESF | 1.612 | 1.273 | 85,00% | 78,97% | 78,97% | 92,91% |
| out/20 | UAPS ELIEZER STUDART | Consulta Enfermagem-ESF | 1.612 | 576 | 85,00% | 35,73% | 35,73% | 42,04% |
| out/20 | UAPS ELIEZER STUDART | Consulta Odontológica-ESB | 804 | 420 | 60,00% | 52,24% | 52,24% | 87,06% |
| out/20 | UAPS ELIEZER STUDART | Visita Domiciliar-ESB | 64 | 7 | 85,00% | 10,94% | 10,94% | 12,87% |
| out/20 | UAPS ELIEZER STUDART | Visita Domiciliar - ESF | 128 | 21 | 85,00% | 16,41% | 16,41% | 19,30% |
| out/20 | UAPS ELIEZER STUDART | TOTAL PROCEDIMENTOS | 4.220 | 2.297 | 85,00% | 54,43% | 54,43% | 64,04% |
| out/20 | UAPS FERNANDO FAÇANHA | Consulta Médica-ESF | 1.612 | 1.269 | 85,00% | 78,72% | 78,72% | 92,61% |
| out/20 | UAPS FERNANDO FAÇANHA | Consulta Enfermagem-ESF | 1.612 | 1.815 | 85,00% | 112,59% | 112,59% | 132,46% |
| out/20 | UAPS FERNANDO FAÇANHA | Consulta Odontológica-ESB | 402 | 487 | 60,00% | 121,14% | 121,14% | 201,91% |
| out/20 | UAPS FERNANDO FAÇANHA | Visita Domiciliar-ESB | 32 | 32 | 85,00% | 100,00% | 100,00% | 117,65% |
| out/20 | UAPS FERNANDO FAÇANHA | Visita Domiciliar - ESF | 128 | 13 | 85,00% | 10,16% | 10,16% | 11,95% |
| out/20 | UAPS FERNANDO FAÇANHA | TOTAL PROCEDIMENTOS | 3.786 | 3.616 | 85,00% | 95,51% | 95,51% | 112,36% |







| Competência | Unidade | Procedimento | Previsto | Realizado | Parâmetro de Cumprimento de Meta | % Valor alcançado | Confere? | % Da Meta |
|-------------|-----------------------------------|---------------------------|----------|-----------|----------------------------------|-------------------|----------|-----------|
| out/20 | UAPS FRANCISCO MONTEIRO | Consulta Médica-ESF | 806 | 738 | 85,00% | 91,56% | 91,56% | 107,72% |
| out/20 | UAPS FRANCISCO MONTEIRO | Consulta Enfermagem-ESF | 806 | 1.101 | 85,00% | 136,60% | 136,60% | 160,71% |
| out/20 | UAPS FRANCISCO MONTEIRO | Consulta Odontológica-ESB | 402 | 250 | 60,00% | 62,19% | 62,19% | 103,65% |
| out/20 | UAPS FRANCISCO MONTEIRO | Visita Domiciliar-ESB | 32 | 18 | 85,00% | 56,25% | 56,25% | 66,18% |
| out/20 | UAPS FRANCISCO MONTEIRO | Visita Domiciliar - ESF | 64 | 29 | 85,00% | 45,31% | 45,31% | 53,31% |
| out/20 | UAPS FRANCISCO MONTEIRO | TOTAL PROCEDIMENTOS | 2.110 | 2.136 | 85,00% | 101,23% | 101,23% | 119,10% |
| out/20 | UAPS FRANCISCO PEREIRA DE ALMEIDA | Consulta Médica-ESF | 2.015 | 1.241 | 85,00% | 61,59% | 61,59% | 72,46% |
| out/20 | UAPS FRANCISCO PEREIRA DE ALMEIDA | Consulta Enfermagem-ESF | 2.015 | 922 | 85,00% | 45,76% | 45,76% | 53,83% |
| out/20 | UAPS FRANCISCO PEREIRA DE ALMEIDA | Consulta Odontológica-ESB | 402 | 163 | 60,00% | 40,55% | 40,55% | 67,58% |
| out/20 | UAPS FRANCISCO PEREIRA DE ALMEIDA | Visita Domiciliar-ESB | 32 | 0 | 85,00% | 0,00% | 0,00% | 0,00% |
| out/20 | UAPS FRANCISCO PEREIRA DE ALMEIDA | Visita Domiciliar - ESF | 160 | 22 | 85,00% | 13,75% | 13,75% | 16,18% |
| out/20 | UAPS FRANCISCO PEREIRA DE ALMEIDA | TOTAL PROCEDIMENTOS | 4.624 | 2.348 | 85,00% | 50,78% | 50,78% | 59,74% |
| out/20 | UAPS GEORGE BENEVIDES | Consulta Médica-ESF | 1.209 | 970 | 85,00% | 80,23% | 80,23% | 94,39% |
| out/20 | UAPS GEORGE BENEVIDES | Consulta Enfermagem-ESF | 1.209 | 747 | 85,00% | 61,79% | 61,79% | 72,69% |
| out/20 | UAPS GEORGE BENEVIDES | Consulta Odontológica-ESB | 402 | 229 | 60,00% | 56,97% | 56,97% | 94,94% |
| out/20 | UAPS GEORGE BENEVIDES | Visita Domiciliar-ESB | 32 | 3 | 85,00% | 9,38% | 9,38% | 11,03% |
| out/20 | UAPS GEORGE BENEVIDES | Visita Domiciliar - ESF | 96 | 61 | 85,00% | 63,54% | 63,54% | 74,75% |
| out/20 | UAPS GEORGE BENEVIDES | TOTAL PROCEDIMENTOS | 2.948 | 2.010 | 85,00% | 68,18% | 68,18% | 80,21% |
| out/20 | UAPS GUARANY MONT ALVERNE | Consulta Médica-ESF | 1.612 | 331 | 85,00% | 20,53% | 20,53% | 24,16% |
| out/20 | UAPS GUARANY MONT ALVERNE | Consulta Enfermagem-ESF | 1.612 | 486 | 85,00% | 30,15% | 30,15% | 35,47% |
| out/20 | UAPS GUARANY MONT ALVERNE | Consulta Odontológica-ESB | 603 | 127 | 60,00% | 21,06% | 21,06% | 35,10% |
| out/20 | UAPS GUARANY MONT ALVERNE | Visita Domiciliar-ESB | 48 | 0 | 85,00% | 0,00% | 0,00% | 0,00% |
| out/20 | UAPS GUARANY MONT ALVERNE | Visita Domiciliar - ESF | 128 | 0 | 85,00% | 0,00% | 0,00% | 0,00% |
| out/20 | UAPS GUARANY MONT ALVERNE | TOTAL PROCEDIMENTOS | 4.003 | 954 | 85,00% | 23,83% | 23,83% | 28,04% |







| Competência | Unidade | Procedimento | Previsto | Realizado | Parâmetro de Cumprimento de Meta | % Valor alcançado | Confere? | % Da Meta |
|-------------|-----------------------|---------------------------------------|----------|-----------|----------------------------------|-------------------|----------|-----------|
| out/20 | UAPS GRACILIANO MUNIZ | Consulta Médica-ESF | 2.418 | 1.049 | 85,00% | 43,38% | 43,38% | 51,04% |
| out/20 | UAPS GRACILIANO MUNIZ | Consulta Enfermagem-ESF | 2.418 | 1.211 | 85,00% | 50,08% | 50,08% | 58,92% |
| out/20 | UAPS GRACILIANO MUNIZ | Consulta Odontológica-ESB | 603 | 445 | 60,00% | 73,80% | 73,80% | 123,00% |
| out/20 | UAPS GRACILIANO MUNIZ | Visita Domiciliar-ESB | 48 | 14 | 85,00% | 29,17% | 29,17% | 34,31% |
| out/20 | UAPS GRACILIANO MUNIZ | Visita Domiciliar - ESF | 192 | 45 | 85,00% | 23,44% | 23,44% | 27,57% |
| out/20 | UAPS GRACILIANO MUNIZ | TOTAL PROCEDIMENTOS | 5.679 | 2.764 | 85,00% | 48,67% | 48,67% | 57,26% |
| out/20 | UAPS JOÃO BARBOSA | Consulta Médica-ESF | 1.209 | 788 | 85,00% | 65,18% | 65,18% | 76,68% |
| out/20 | UAPS JOÃO BARBOSA | Consulta Enfermagem-ESF | 1.209 | 505 | 85,00% | 41,77% | 41,77% | 49,14% |
| out/20 | UAPS JOÃO BARBOSA | Consulta Odontológica-ESB | 402 | 352 | 60,00% | 87,56% | 87,56% | 145,94% |
| out/20 | UAPS JOÃO BARBOSA | Visita Domiciliar-ESB | 32 | 14 | 85,00% | 43,75% | 43,75% | 51,47% |
| out/20 | UAPS JOÃO BARBOSA | Visita Domiciliar - ESF | 96 | 43 | 85,00% | 44,79% | 44,79% | 52,70% |
| out/20 | UAPS JOÃO BARBOSA | TOTAL PROCEDIMENTOS | 2.948 | 1.702 | 85,00% | 57,73% | 57,73% | 67,92% |
| out/20 | UAPS JOÃO ELÍSIO | Consulta Médica-ESF | 2.418 | 1.576 | 85,00% | 65,18% | 65,18% | 76,68% |
| out/20 | UAPS JOÃO ELÍSIO | Consulta Enfermagem-ESF | 2.418 | 760 | 85,00% | 31,43% | 31,43% | 36,98% |
| out/20 | UAPS JOÃO ELÍSIO | Consulta Odontológica-ESB | 402 | 381 | 60,00% | 94,78% | 94,78% | 157,96% |
| out/20 | UAPS JOÃO ELÍSIO | Visita Domiciliar-ESB | 32 | 11 | 85,00% | 34,38% | 34,38% | 40,44% |
| out/20 | UAPS JOÃO ELÍSIO | Visita Domiciliar - ESF | 192 | 15 | 85,00% | 7,81% | 7,81% | 9,19% |
| out/20 | UAPS JOÃO ELÍSIO | TOTAL PROCEDIMENTOS | 5.462 | 2.743 | 85,00% | 50,22% | 50,22% | 59,08% |
| out/20 | UAPS MACIEL DE BRITO | Consulta Médica-ESF | 1.612 | 1.227 | 85,00% | 76,12% | 76,12% | 89,55% |
| out/20 | UAPS MACIEL DE BRITO | Consulta Enfermagem-ESF | 1.612 | 846 | 85,00% | 52,48% | 52,48% | 61,74% |
| out/20 | UAPS MACIEL DE BRITO | Consulta Odontológica-ESB | 603 | 371 | 60,00% | 61,53% | 61,53% | 102,54% |
| out/20 | UAPS MACIEL DE BRITO | Atendimentos Equipe Multiprofissional | 1.360 | 221 | 85,00% | 16,25% | 16,25% | 19,12% |
| out/20 | UAPS MACIEL DE BRITO | Visita Domiciliar-ESB | 48 | 33 | 85,00% | 68,75% | 68,75% | 80,88% |
| out/20 | UAPS MACIEL DE BRITO | Visita Domiciliar - ESF | 128 | 39 | 85,00% | 30,47% | 30,47% | 35,85% |
| out/20 | UAPS MACIEL DE BRITO | TOTAL PROCEDIMENTOS | 5.363 | 2.737 | 85,00% | 51,03% | 51,03% | 60,04% |







| Competência | Unidade | Procedimento | Previsto | Realizado | Parâmetro de Cumprimento de Meta | % Valor alcançado | Confere? | % Da Meta |
|-------------|-----------------------|---------------------------|----------|-----------|----------------------------------|-------------------|----------|-----------|
| out/20 | UAPS MARCUS AURÉLIO | Consulta Médica-ESF | 1.612 | 979 | 85,00% | 60,73% | 60,73% | 71,45% |
| out/20 | UAPS MARCUS AURÉLIO | Consulta Enfermagem-ESF | 1.612 | 680 | 85,00% | 42,18% | 42,18% | 49,63% |
| out/20 | UAPS MARCUS AURÉLIO | Consulta Odontológica-ESB | 603 | 216 | 60,00% | 35,82% | 35,82% | 59,70% |
| out/20 | UAPS MARCUS AURÉLIO | Visita Domiciliar-ESB | 48 | 16 | 85,00% | 33,33% | 33,33% | 39,22% |
| out/20 | UAPS MARCUS AURÉLIO | Visita Domiciliar - ESF | 128 | 22 | 85,00% | 17,19% | 17,19% | 20,22% |
| out/20 | UAPS MARCUS AURÉLIO | TOTAL PROCEDIMENTOS | 4.003 | 1.913 | 85,00% | 47,79% | 47,79% | 56,22% |
| out/20 | UAPS OSMAR VIANA | Consulta Médica-ESF | 1.612 | 1.221 | 85,00% | 75,74% | 75,74% | 89,11% |
| out/20 | UAPS OSMAR VIANA | Consulta Enfermagem-ESF | 1.612 | 1.504 | 85,00% | 93,30% | 93,30% | 109,76% |
| out/20 | UAPS OSMAR VIANA | Consulta Odontológica-ESB | 402 | 484 | 60,00% | 120,40% | 120,40% | 200,66% |
| out/20 | UAPS OSMAR VIANA | Visita Domiciliar-ESB | 32 | 50 | 85,00% | 156,25% | 156,25% | 183,82% |
| out/20 | UAPS OSMAR VIANA | Visita Domiciliar - ESF | 128 | 34 | 85,00% | 26,56% | 26,56% | 31,25% |
| out/20 | UAPS OSMAR VIANA | TOTAL PROCEDIMENTOS | 3.786 | 3.293 | 85,00% | 86,98% | 86,98% | 102,33% |
| out/20 | UAPS PARQUE SÃO JOSE | Consulta Médica-ESF | 1.209 | 610 | 85,00% | 50,45% | 50,45% | 59,36% |
| out/20 | UAPS PARQUE SÃO JOSE | Consulta Enfermagem-ESF | 1.209 | 687 | 85,00% | 56,82% | 56,82% | 66,85% |
| out/20 | UAPS PARQUE SÃO JOSE | Consulta Odontológica-ESB | 402 | 201 | 60,00% | 50,00% | 50,00% | 83,33% |
| out/20 | UAPS PARQUE SÃO JOSE | Visita Domiciliar-ESB | 32 | 32 | 85,00% | 100,00% | 100,00% | 117,65% |
| out/20 | UAPS PARQUE SÃO JOSE | Visita Domiciliar - ESF | 96 | 40 | 85,00% | 41,67% | 41,67% | 49,02% |
| out/20 | UAPS PARQUE SÃO JOSE | TOTAL PROCEDIMENTOS | 2.948 | 1.569 | 85,00% | 53,22% | 53,22% | 62,61% |
| out/20 | UAPS PEDRO SAMPAIO | Consulta Médica-ESF | 2.015 | 1.200 | 85,00% | 59,55% | 59,55% | 70,06% |
| out/20 | UAPS PEDRO SAMPAIO | Consulta Enfermagem-ESF | 2.015 | 766 | 85,00% | 38,01% | 38,01% | 44,72% |
| out/20 | UAPS PEDRO SAMPAIO | Consulta Odontológica-ESB | 402 | 48 | 60,00% | 11,94% | 11,94% | 19,90% |
| out/20 | UAPS PEDRO SAMPAIO | Visita Domiciliar-ESB | 32 | 0 | 85,00% | 0,00% | 0,00% | 0,00% |
| out/20 | UAPS PEDRO SAMPAIO | Visita Domiciliar - ESF | 160 | 66 | 85,00% | 41,25% | 41,25% | 48,53% |
| out/20 | UAPS PEDRO SAMPAIO | TOTAL PROCEDIMENTOS | 4.624 | 2.064 | 85,00% | 44,64% | 44,64% | 52,51% |
| out/20 | UAPS RECAMONDE CAPELO | Consulta Médica-ESF | 1.612 | 812 | 85,00% | 50,37% | 50,37% | 59,26% |
| out/20 | UAPS RECAMONDE CAPELO | Consulta Enfermagem-ESF | 1.612 | 1.355 | 85,00% | 84,06% | 84,06% | 98,89% |
| out/20 | UAPS RECAMONDE CAPELO | Consulta Odontológica-ESB | 603 | 281 | 60,00% | 46,60% | 46,60% | 77,67% |
| out/20 | UAPS RECAMONDE CAPELO | Visita Domiciliar-ESB | 48 | 0 | 85,00% | 0,00% | 0,00% | 0,00% |
| out/20 | UAPS RECAMONDE CAPELO | Visita Domiciliar - ESF | 128 | 8 | 85,00% | 6,25% | 6,25% | 7,35% |
| out/20 | UAPS RECAMONDE CAPELO | TOTAL PROCEDIMENTOS | 4.003 | 2.456 | 85,00% | 61,35% | 61,35% | 72,18% |

3.1.2 - Quadro Resumo - Novembro

| Competência | Unidade | Procedimento | Previsto | Realizado | Parâmetro de Cumprimento de Meta | % Valor alcançado | Confere? | % Da Meta |
|-------------|-----------------------|---------------------------------------|----------|-----------|----------------------------------|-------------------|----------|-----------|
| nov/20 | UAPS ABNER CAVALVANTE | Consulta Médica-ESF | 1.209 | 1.097 | 85,00% | 90,74% | 90,74% | 106,75% |
| nov/20 | UAPS ABNER CAVALVANTE | Consulta Enfermagem-ESF | 1.209 | 1.307 | 85,00% | 108,11% | 108,11% | 127,18% |
| nov/20 | UAPS ABNER CAVALVANTE | Consulta Odontológica-ESB | 402 | 288 | 60,00% | 71,64% | 71,64% | 119,40% |
| nov/20 | UAPS ABNER CAVALVANTE | Visita Domiciliar-ESB | 32 | 45 | 85,00% | 140,63% | 140,63% | 165,44% |
| nov/20 | UAPS ABNER CAVALVANTE | Visita Domiciliar - ESF | 96 | 95 | 85,00% | 98,96% | 98,96% | 116,42% |
| nov/20 | UAPS ABNER CAVALVANTE | TOTAL PROCEDIMENTOS | 2.948 | 2.832 | 85,00% | 96,07% | 96,07% | 113,02% |
| nov/20 | UAPS AIRTON MONTE | Consulta Médica-ESF | 1.209 | 936 | 85,00% | 77,42% | 77,42% | 91,08% |
| nov/20 | UAPS AIRTON MONTE | Consulta Enfermagem-ESF | 1.209 | 700 | 85,00% | 57,90% | 57,90% | 68,12% |
| nov/20 | UAPS AIRTON MONTE | Consulta Odontológica-ESB | 402 | 265 | 60,00% | 65,92% | 65,92% | 109,87% |
| nov/20 | UAPS AIRTON MONTE | Visita Domiciliar-ESB | 32 | 22 | 85,00% | 68,75% | 68,75% | 80,88% |
| nov/20 | UAPS AIRTON MONTE | Visita Domiciliar - ESF | 96 | 51 | 85,00% | 53,13% | 53,13% | 62,50% |
| nov/20 | UAPS AIRTON MONTE | TOTAL PROCEDIMENTOS | 2.948 | 1.974 | 85,00% | 66,96% | 66,96% | 78,78% |
| nov/20 | UAPS ARGEU HERBSTER | Consulta Médica-ESF | 2.015 | 1.415 | 85,00% | 70,22% | 70,22% | 82,62% |
| nov/20 | UAPS ARGEU HERBSTER | Consulta Enfermagem-ESF | 2.015 | 2.233 | 85,00% | 110,82% | 110,82% | 130,38% |
| nov/20 | UAPS ARGEU HERBSTER | Consulta Odontológica-ESB | 603 | 283 | 60,00% | 46,93% | 46,93% | 78,22% |
| nov/20 | UAPS ARGEU HERBSTER | Atendimentos Equipe Multiprofissional | 1.120 | 424 | 85,00% | 37,86% | 37,86% | 44,54% |
| nov/20 | UAPS ARGEU HERBSTER | Visita Domiciliar-ESB | 48 | 45 | 85,00% | 93,75% | 93,75% | 110,29% |
| nov/20 | UAPS ARGEU HERBSTER | Visita Domiciliar - ESF | 160 | 161 | 85,00% | 100,63% | 100,63% | 118,38% |
| nov/20 | UAPS ARGEU HERBSTER | TOTAL PROCEDIMENTOS | 5.961 | 4.561 | 85,00% | 76,51% | 76,51% | 90,02% |







| Competência | Unidade | Procedimento | Previsto | Realizado | Parâmetro de Cumprimento de Meta | % Valor alcançado | Confere? | % Da Meta |
|-------------|-------------------------|---------------------------|----------|-----------|----------------------------------|-------------------|----------|-----------|
| nov/20 | UAPS CESAR CALS FILHO | Consulta Médica-ESF | 1.612 | 1.114 | 85,00% | 69,11% | 69,11% | 81,30% |
| nov/20 | UAPS CESAR CALS FILHO | Consulta Enfermagem-ESF | 1.612 | 930 | 85,00% | 57,69% | 57,69% | 67,87% |
| nov/20 | UAPS CESAR CALS FILHO | Consulta Odontológica-ESB | 804 | 477 | 60,00% | 59,33% | 59,33% | 98,88% |
| nov/20 | UAPS CESAR CALS FILHO | Visita Domiciliar-ESB | 64 | 47 | 85,00% | 73,44% | 73,44% | 86,40% |
| nov/20 | UAPS CESAR CALS FILHO | Visita Domiciliar - ESF | 128 | 54 | 85,00% | 42,19% | 42,19% | 49,63% |
| nov/20 | UAPS CESAR CALS FILHO | TOTAL PROCEDIMENTOS | 4.220 | 2.622 | 85,00% | 62,13% | 62,13% | 73,10% |
| nov/20 | UAPS ELIEZER STUDART | Consulta Médica-ESF | 1.612 | 1.467 | 85,00% | 91,00% | 91,00% | 107,06% |
| nov/20 | UAPS ELIEZER STUDART | Consulta Enfermagem-ESF | 1.612 | 584 | 85,00% | 36,23% | 36,23% | 42,62% |
| nov/20 | UAPS ELIEZER STUDART | Consulta Odontológica-ESB | 804 | 360 | 60,00% | 44,78% | 44,78% | 74,63% |
| nov/20 | UAPS ELIEZER STUDART | Visita Domiciliar-ESB | 64 | 36 | 85,00% | 56,25% | 56,25% | 66,18% |
| nov/20 | UAPS ELIEZER STUDART | Visita Domiciliar - ESF | 128 | 36 | 85,00% | 28,13% | 28,13% | 33,09% |
| nov/20 | UAPS ELIEZER STUDART | TOTAL PROCEDIMENTOS | 4.220 | 2.483 | 85,00% | 58,84% | 58,84% | 69,22% |
| nov/20 | UAPS FERNANDO FAÇANHA | Consulta Médica-ESF | 1.612 | 1.254 | 85,00% | 77,79% | 77,79% | 91,52% |
| nov/20 | UAPS FERNANDO FAÇANHA | Consulta Enfermagem-ESF | 1.612 | 2.010 | 85,00% | 124,69% | 124,69% | 146,69% |
| nov/20 | UAPS FERNANDO FAÇANHA | Consulta Odontológica-ESB | 402 | 427 | 60,00% | 106,22% | 106,22% | 177,03% |
| nov/20 | UAPS FERNANDO FAÇANHA | Visita Domiciliar-ESB | 32 | 35 | 85,00% | 109,38% | 109,38% | 128,68% |
| nov/20 | UAPS FERNANDO FAÇANHA | Visita Domiciliar - ESF | 128 | 96 | 85,00% | 75,00% | 75,00% | 88,24% |
| nov/20 | UAPS FERNANDO FAÇANHA | TOTAL PROCEDIMENTOS | 3.786 | 3.822 | 85,00% | 100,95% | 100,95% | 118,77% |
| nov/20 | UAPS FRANCISCO MONTEIRO | Consulta Médica-ESF | 806 | 948 | 85,00% | 117,62% | 117,62% | 138,37% |
| nov/20 | UAPS FRANCISCO MONTEIRO | Consulta Enfermagem-ESF | 806 | 1.239 | 85,00% | 153,72% | 153,72% | 180,85% |
| nov/20 | UAPS FRANCISCO MONTEIRO | Consulta Odontológica-ESB | 402 | 392 | 60,00% | 97,51% | 97,51% | 162,52% |
| nov/20 | UAPS FRANCISCO MONTEIRO | Visita Domiciliar-ESB | 32 | 38 | 85,00% | 118,75% | 118,75% | 139,71% |
| nov/20 | UAPS FRANCISCO MONTEIRO | Visita Domiciliar - ESF | 64 | 32 | 85,00% | 50,00% | 50,00% | 58,82% |
| nov/20 | UAPS FRANCISCO MONTEIRO | TOTAL PROCEDIMENTOS | 2.110 | 2.649 | 85,00% | 125,55% | 125,55% | 147,70% |







| Competência | Unidade | Procedimento | Previsto | Realizado | Parâmetro de Cumprimento de Meta | % Valor alcançado | Confere? | % Da Meta |
|-------------|-----------------------------------|---------------------------|----------|-----------|----------------------------------|-------------------|----------|-----------|
| nov/20 | UAPS FRANCISCO PEREIRA DE ALMEIDA | Consulta Médica-ESF | 2.015 | 1.418 | 85,00% | 70,37% | 70,37% | 82,79% |
| nov/20 | UAPS FRANCISCO PEREIRA DE ALMEIDA | Consulta Enfermagem-ESF | 2.015 | 1.039 | 85,00% | 51,56% | 51,56% | 60,66% |
| nov/20 | UAPS FRANCISCO PEREIRA DE ALMEIDA | Consulta Odontológica-ESB | 402 | 314 | 60,00% | 78,11% | 78,11% | 130,18% |
| nov/20 | UAPS FRANCISCO PEREIRA DE ALMEIDA | Visita Domiciliar-ESB | 32 | 3 | 85,00% | 9,38% | 9,38% | 11,03% |
| nov/20 | UAPS FRANCISCO PEREIRA DE ALMEIDA | Visita Domiciliar - ESF | 160 | 48 | 85,00% | 30,00% | 30,00% | 35,29% |
| nov/20 | UAPS FRANCISCO PEREIRA DE ALMEIDA | TOTAL PROCEDIMENTOS | 4.624 | 2.822 | 85,00% | 61,03% | 61,03% | 71,80% |
| nov/20 | UAPS GEORGE BENEVIDES | Consulta Médica-ESF | 1.209 | 908 | 85,00% | 75,10% | 75,10% | 88,36% |
| nov/20 | UAPS GEORGE BENEVIDES | Consulta Enfermagem-ESF | 1.209 | 760 | 85,00% | 62,86% | 62,86% | 73,96% |
| nov/20 | UAPS GEORGE BENEVIDES | Consulta Odontológica-ESB | 402 | 205 | 60,00% | 51,00% | 51,00% | 84,99% |
| nov/20 | UAPS GEORGE BENEVIDES | Visita Domiciliar-ESB | 32 | 35 | 85,00% | 109,38% | 109,38% | 128,68% |
| nov/20 | UAPS GEORGE BENEVIDES | Visita Domiciliar - ESF | 96 | 47 | 85,00% | 48,96% | 48,96% | 57,60% |
| nov/20 | UAPS GEORGE BENEVIDES | TOTAL PROCEDIMENTOS | 2.948 | 1.955 | 85,00% | 66,32% | 66,32% | 78,02% |
| nov/20 | UAPS GUARANY MONT ALVERNE | Consulta Médica-ESF | 1.612 | 88 | 85,00% | 5,46% | 5,46% | 6,42% |
| nov/20 | UAPS GUARANY MONT ALVERNE | Consulta Enfermagem-ESF | 1.612 | 467 | 85,00% | 28,97% | 28,97% | 34,08% |
| nov/20 | UAPS GUARANY MONT ALVERNE | Consulta Odontológica-ESB | 603 | 133 | 60,00% | 22,06% | 22,06% | 36,76% |
| nov/20 | UAPS GUARANY MONT ALVERNE | Visita Domiciliar-ESB | 48 | 6 | 85,00% | 12,50% | 12,50% | 14,71% |
| nov/20 | UAPS GUARANY MONT ALVERNE | Visita Domiciliar - ESF | 128 | 6 | 85,00% | 4,69% | 4,69% | 5,51% |
| nov/20 | UAPS GUARANY MONT ALVERNE | TOTAL PROCEDIMENTOS | 4.003 | 700 | 85,00% | 17,49% | 17,49% | 20,57% |
| nov/20 | UAPS GRACILIANO MUNIZ | Consulta Médica-ESF | 2.418 | 1.772 | 85,00% | 73,28% | 73,28% | 86,22% |
| nov/20 | UAPS GRACILIANO MUNIZ | Consulta Enfermagem-ESF | 2.418 | 1.473 | 85,00% | 60,92% | 60,92% | 71,67% |
| nov/20 | UAPS GRACILIANO MUNIZ | Consulta Odontológica-ESB | 603 | 402 | 60,00% | 66,67% | 66,67% | 111,11% |
| nov/20 | UAPS GRACILIANO MUNIZ | Visita Domiciliar-ESB | 48 | 51 | 85,00% | 106,25% | 106,25% | 125,00% |
| nov/20 | UAPS GRACILIANO MUNIZ | Visita Domiciliar - ESF | 192 | 82 | 85,00% | 42,71% | 42,71% | 50,25% |
| nov/20 | UAPS GRACILIANO MUNIZ | TOTAL PROCEDIMENTOS | 5.679 | 3.780 | 85,00% | 66,56% | 66,56% | 78,31% |

[Handwritten signature]

[Handwritten signature]

[Handwritten signature]

[Handwritten signature]

[Handwritten signature]

| Competência | Unidade | Procedimento | Previsto | Realizado | Parâmetro de Cumprimento de Meta | % Valor alcançado | Confere? | % Da Meta |
|-------------|----------------------|---------------------------------------|----------|-----------|----------------------------------|-------------------|----------|-----------|
| nov/20 | UAPS JOÃO BARBOSA | Consulta Médica-ESF | 1.209 | 1.192 | 85,00% | 98,59% | 98,59% | 115,99% |
| nov/20 | UAPS JOÃO BARBOSA | Consulta Enfermagem-ESF | 1.209 | 970 | 85,00% | 80,23% | 80,23% | 94,39% |
| nov/20 | UAPS JOÃO BARBOSA | Consulta Odontológica-ESB | 402 | 304 | 60,00% | 75,62% | 75,62% | 126,04% |
| nov/20 | UAPS JOÃO BARBOSA | Visita Domiciliar-ESB | 32 | 35 | 85,00% | 109,38% | 109,38% | 128,68% |
| nov/20 | UAPS JOÃO BARBOSA | Visita Domiciliar - ESF | 96 | 53 | 85,00% | 55,21% | 55,21% | 64,95% |
| nov/20 | UAPS JOÃO BARBOSA | TOTAL PROCEDIMENTOS | 2.948 | 2.554 | 85,00% | 86,64% | 86,64% | 101,92% |
| nov/20 | UAPS JOÃO ELÍSIO | Consulta Médica-ESF | 2.418 | 1.451 | 85,00% | 60,01% | 60,01% | 70,60% |
| nov/20 | UAPS JOÃO ELÍSIO | Consulta Enfermagem-ESF | 2.418 | 1.359 | 85,00% | 56,20% | 56,20% | 66,12% |
| nov/20 | UAPS JOÃO ELÍSIO | Consulta Odontológica-ESB | 402 | 324 | 60,00% | 80,60% | 80,60% | 134,33% |
| nov/20 | UAPS JOÃO ELÍSIO | Visita Domiciliar-ESB | 32 | 34 | 85,00% | 106,25% | 106,25% | 125,00% |
| nov/20 | UAPS JOÃO ELÍSIO | Visita Domiciliar - ESF | 192 | 38 | 85,00% | 19,79% | 19,79% | 23,28% |
| nov/20 | UAPS JOÃO ELÍSIO | TOTAL PROCEDIMENTOS | 5.462 | 3.206 | 85,00% | 58,70% | 58,70% | 69,05% |
| nov/20 | UAPS MACIEL DE BRITO | Consulta Médica-ESF | 1.612 | 1.195 | 85,00% | 74,13% | 74,13% | 87,21% |
| nov/20 | UAPS MACIEL DE BRITO | Consulta Enfermagem-ESF | 1.612 | 801 | 85,00% | 49,69% | 49,69% | 58,46% |
| nov/20 | UAPS MACIEL DE BRITO | Consulta Odontológica-ESB | 603 | 312 | 60,00% | 51,74% | 51,74% | 86,24% |
| nov/20 | UAPS MACIEL DE BRITO | Atendimentos Equipe Multiprofissional | 1.360 | 136 | 85,00% | 10,00% | 10,00% | 11,76% |
| nov/20 | UAPS MACIEL DE BRITO | Visita Domiciliar-ESB | 48 | 39 | 85,00% | 81,25% | 81,25% | 95,59% |
| nov/20 | UAPS MACIEL DE BRITO | Visita Domiciliar - ESF | 128 | 37 | 85,00% | 28,91% | 28,91% | 34,01% |
| nov/20 | UAPS MACIEL DE BRITO | TOTAL PROCEDIMENTOS | 5.363 | 2.520 | 85,00% | 46,99% | 46,99% | 55,28% |
| nov/20 | UAPS MARCUS AURÉLIO | Consulta Médica-ESF | 1.612 | 1.030 | 85,00% | 63,90% | 63,90% | 75,17% |
| nov/20 | UAPS MARCUS AURÉLIO | Consulta Enfermagem-ESF | 1.612 | 415 | 85,00% | 25,74% | 25,74% | 30,29% |
| nov/20 | UAPS MARCUS AURÉLIO | Consulta Odontológica-ESB | 603 | 310 | 60,00% | 51,41% | 51,41% | 85,68% |
| nov/20 | UAPS MARCUS AURÉLIO | Visita Domiciliar-ESB | 48 | 65 | 85,00% | 135,42% | 135,42% | 159,31% |
| nov/20 | UAPS MARCUS AURÉLIO | Visita Domiciliar - ESF | 128 | 27 | 85,00% | 21,09% | 21,09% | 24,82% |
| nov/20 | UAPS MARCUS AURÉLIO | TOTAL PROCEDIMENTOS | 4.003 | 1.847 | 85,00% | 46,14% | 46,14% | 54,28% |







| Competência | Unidade | Procedimento | Previsto | Realizado | Parâmetro de Cumprimento de Meta | % Valor alcançado | Confere? | % Da Meta |
|-------------|-----------------------|---------------------------|----------|-----------|----------------------------------|-------------------|----------|-----------|
| nov/20 | UAPS OSMAR VIANA | Consulta Médica-ESF | 1.612 | 1.696 | 85,00% | 105,21% | 105,21% | 123,78% |
| nov/20 | UAPS OSMAR VIANA | Consulta Enfermagem-ESF | 1.612 | 1.653 | 85,00% | 102,54% | 102,54% | 120,64% |
| nov/20 | UAPS OSMAR VIANA | Consulta Odontológica-ESB | 402 | 666 | 60,00% | 165,67% | 165,67% | 276,12% |
| nov/20 | UAPS OSMAR VIANA | Visita Domiciliar-ESB | 32 | 40 | 85,00% | 125,00% | 125,00% | 147,06% |
| nov/20 | UAPS OSMAR VIANA | Visita Domiciliar - ESF | 128 | 73 | 85,00% | 57,03% | 57,03% | 67,10% |
| nov/20 | UAPS OSMAR VIANA | TOTAL PROCEDIMENTOS | 3.786 | 4.128 | 85,00% | 109,03% | 109,03% | 128,27% |
| nov/20 | UAPS PARQUE SÃO JOSE | Consulta Médica-ESF | 1.209 | 702 | 85,00% | 58,06% | 58,06% | 68,31% |
| nov/20 | UAPS PARQUE SÃO JOSE | Consulta Enfermagem-ESF | 1.209 | 924 | 85,00% | 76,43% | 76,43% | 89,91% |
| nov/20 | UAPS PARQUE SÃO JOSE | Consulta Odontológica-ESB | 402 | 142 | 60,00% | 35,32% | 35,32% | 58,87% |
| nov/20 | UAPS PARQUE SÃO JOSE | Visita Domiciliar-ESB | 32 | 0 | 85,00% | 0,00% | 0,00% | 0,00% |
| nov/20 | UAPS PARQUE SÃO JOSE | Visita Domiciliar - ESF | 96 | 2 | 85,00% | 2,08% | 2,08% | 2,45% |
| nov/20 | UAPS PARQUE SÃO JOSE | TOTAL PROCEDIMENTOS | 2.948 | 1.770 | 85,00% | 60,04% | 60,04% | 70,64% |
| nov/20 | UAPS PEDRO SAMPAIO | Consulta Médica-ESF | 2.015 | 1.325 | 85,00% | 65,76% | 65,76% | 77,36% |
| nov/20 | UAPS PEDRO SAMPAIO | Consulta Enfermagem-ESF | 2.015 | 1.011 | 85,00% | 50,17% | 50,17% | 59,03% |
| nov/20 | UAPS PEDRO SAMPAIO | Consulta Odontológica-ESB | 402 | 53 | 60,00% | 13,18% | 13,18% | 21,97% |
| nov/20 | UAPS PEDRO SAMPAIO | Visita Domiciliar-ESB | 32 | 13 | 85,00% | 40,63% | 40,63% | 47,79% |
| nov/20 | UAPS PEDRO SAMPAIO | Visita Domiciliar - ESF | 160 | 147 | 85,00% | 91,88% | 91,88% | 108,09% |
| nov/20 | UAPS PEDRO SAMPAIO | TOTAL PROCEDIMENTOS | 4.624 | 2.549 | 85,00% | 55,13% | 55,13% | 64,85% |
| nov/20 | UAPS RECAMONDE CAPELO | Consulta Médica-ESF | 1.612 | 1.315 | 85,00% | 81,58% | 81,58% | 95,97% |
| nov/20 | UAPS RECAMONDE CAPELO | Consulta Enfermagem-ESF | 1.612 | 1.835 | 85,00% | 113,83% | 113,83% | 133,92% |
| nov/20 | UAPS RECAMONDE CAPELO | Consulta Odontológica-ESB | 603 | 377 | 60,00% | 62,52% | 62,52% | 104,20% |
| nov/20 | UAPS RECAMONDE CAPELO | Visita Domiciliar-ESB | 48 | 40 | 85,00% | 83,33% | 83,33% | 98,04% |
| nov/20 | UAPS RECAMONDE CAPELO | Visita Domiciliar - ESF | 128 | 86 | 85,00% | 67,19% | 67,19% | 79,04% |
| nov/20 | UAPS RECAMONDE CAPELO | TOTAL PROCEDIMENTOS | 4.003 | 3.653 | 85,00% | 91,26% | 91,26% | 107,36% |

[Handwritten signature]

[Handwritten signature]

[Handwritten signature]

[Handwritten signature]

[Handwritten signature]

3.1.2 - Quadro Resumo – Setembro / Outubro / Novembro - Conceito

Competência set/20

Média de % Da Meta Procedimento

| Unidade | Visita Domiciliar - ESF | Consulta Médica-ESF | Consulta Enfermagem-ESF | Consulta Odontológica-ESB | Visita Domiciliar-ESB | Atendimentos Equipe Multiprofissional | % Média Alcançada | Conceito |
|--------------------------|-------------------------|---------------------|-------------------------|---------------------------|-----------------------|---------------------------------------|-------------------|----------|
| UAPS ABNER CAVALVANTE | 38,63% | 101,69% | 110,15% | 123,88% | 0,00% | | 74,87% | C |
| UAPS AIRTON MONTE | 13,46% | 75,41% | 56,15% | 117,91% | 24,96% | | 57,58% | D |
| UAPS ARGEU HERBSTER | 14,05% | 90,91% | 104,69% | 133,83% | 0,00% | 0,00% | 57,25% | D |
| UAPS CESAR CALS FILHO | 19,75% | 126,68% | 102,08% | 302,49% | 0,00% | | 110,20% | A |
| UAPS ELIEZER STUDART | 5,71% | 94,81% | 43,33% | 207,46% | 7,13% | | 71,69% | C |
| UAPS FERNANDO FAÇANHA | 3,07% | 87,54% | 107,00% | 185,57% | 26,74% | | 81,98% | C |
| UAPS FRANCISCO MONTEIRO | 4,39% | 147,72% | 142,17% | 144,28% | 10,70% | | 89,85% | B |
| UAPS FRANCISCO PEREIRA D | 20,78% | 87,29% | 70,21% | 75,12% | 1,78% | | 51,04% | D |
| UAPS GEORGE BENEVIDES | 15,22% | 93,90% | 78,24% | 63,02% | 0,00% | | 50,08% | D |
| UAPS GRACILIANO MUNIZ | 14,05% | 79,55% | 43,30% | 69,15% | 17,83% | | 44,78% | D |
| UAPS GUARANY MONT ALVER | 0,00% | 2,42% | 7,71% | 35,82% | 0,00% | | 9,19% | D |
| UAPS JOÃO BARBOSA | 16,68% | 80,86% | 87,87% | 138,81% | 46,35% | | 74,11% | C |
| UAPS JOÃO ELÍSIO | 7,73% | 86,24% | 39,64% | 208,96% | 0,00% | | 68,51% | D |
| UAPS MACIEL DE BRITO | 7,46% | 79,17% | 43,33% | 91,04% | 21,39% | 0,00% | 40,40% | D |
| UAPS MARCUS AURÉLIO | 11,85% | 76,05% | 36,35% | 6,97% | 20,20% | | 30,28% | D |
| UAPS OSMAR VIANA | 20,49% | 118,13% | 134,29% | 119,90% | 55,26% | | 89,61% | B |
| UAPS PARQUE SÃO JOSE | 18,14% | 84,37% | 74,93% | 63,18% | 12,48% | | 50,62% | D |
| UAPS PEDRO SAMPAIO | 11,94% | 56,81% | 44,14% | 10,45% | 0,00% | | 24,67% | D |
| UAPS RECAMONDE CAPELO | 12,73% | 72,26% | 99,36% | 154,73% | 0,00% | | 67,82% | D |







Competência out/20 I

Média de % Da Meta Procedimento I

| Unidade | Visita Domiciliar - ESF | Consulta Médica-ESF | Consulta Enfermagem-ESF | Consulta Odontológica-ESB | Visita Domiciliar-ESB | Atendimentos Equipe Multiprofissional | % Média Alcançada | Conceito |
|--------------------------|-------------------------|---------------------|-------------------------|---------------------------|-----------------------|---------------------------------------|-------------------|----------|
| UAPS ABNER CAVALVANTE | 118,87% | 94,58% | 124,17% | 87,48% | 80,88% | | 101,20% | A |
| UAPS AIRTON MONTE | 30,64% | 69,97% | 50,89% | 121,48% | 91,91% | | 72,98% | C |
| UAPS ARGEU HERBSTER | 83,82% | 80,92% | 107,31% | 88,72% | 75,98% | 34,77% | 78,59% | C |
| UAPS CESAR CALS FILHO | 32,17% | 89,91% | 80,65% | 82,71% | 20,22% | | 61,13% | D |
| UAPS ELEZER STUDART | 19,30% | 92,91% | 42,04% | 87,06% | 12,87% | | 50,84% | D |
| UAPS FERNANDO FAÇANHA | 11,95% | 92,61% | 132,46% | 201,91% | 117,65% | | 111,32% | A |
| UAPS FRANCISCO MONTEIRO | 53,31% | 107,72% | 160,71% | 103,65% | 66,18% | | 98,31% | A |
| UAPS FRANCISCO PEREIRA D | 16,18% | 72,46% | 53,83% | 67,58% | 0,00% | | 42,01% | D |
| UAPS GEORGE BENEVIDES | 74,75% | 94,39% | 72,69% | 94,94% | 11,03% | | 69,56% | D |
| UAPS GRACILIANO MUNIZ | 27,57% | 51,04% | 58,92% | 123,00% | 34,31% | | 58,97% | D |
| UAPS GUARANY MONT ALVER | 0,00% | 24,16% | 35,47% | 35,10% | 0,00% | | 18,95% | D |
| UAPS JOÃO BARBOSA | 52,70% | 76,68% | 49,14% | 145,94% | 51,47% | | 75,18% | C |
| UAPS JOÃO ELISIO | 9,19% | 76,68% | 36,98% | 157,96% | 40,44% | | 64,25% | D |
| UAPS MACIEL DE BRITO | 35,85% | 89,55% | 61,74% | 102,54% | 80,88% | 19,12% | 64,95% | D |
| UAPS MARCUS AURÉLIO | 20,22% | 71,45% | 49,63% | 59,70% | 39,22% | | 48,04% | D |
| UAPS OSMAR VIANA | 31,25% | 89,11% | 109,76% | 200,66% | 183,82% | | 122,92% | A |
| UAPS PARQUE SÃO JOSE | 49,02% | 59,36% | 66,85% | 83,33% | 117,65% | | 75,24% | C |
| UAPS PEDRO SAMPAIO | 48,53% | 70,06% | 44,72% | 19,90% | 0,00% | | 36,64% | D |
| UAPS RECAMONDE CAPELO | 7,35% | 59,26% | 98,89% | 77,67% | 0,00% | | 48,63% | D |







Competência nov/20 .Y

Média de % Da Meta Procedimento .T

| Unidade | Visita Domiciliar - ESF | Consulta Médica-ESF | Consulta Enfermagem-ESF | Consulta Odontológica-ESB | Visita Domiciliar-ESB | Atendimentos Equipe Multiprofissional | % Média Alcançada | Conceito |
|--------------------------|-------------------------|---------------------|-------------------------|---------------------------|-----------------------|---------------------------------------|-------------------|----------|
| UAPS ABNER CAVALVANTE | 116,42% | 106,75% | 127,18% | 119,40% | 165,44% | | 127,04% | A |
| UAPS AIRTON MONTE | 62,50% | 91,08% | 68,12% | 109,87% | 80,88% | | 82,49% | C |
| UAPS ARGEU HERBSTER | 118,38% | 82,62% | 130,38% | 78,22% | 110,29% | 44,54% | 94,07% | B |
| UAPS CESAR CALS FILHO | 49,63% | 81,30% | 67,87% | 98,88% | 86,40% | | 76,82% | C |
| UAPS ELIEZER STUDART | 33,09% | 107,06% | 42,62% | 74,63% | 66,18% | | 64,72% | D |
| UAPS FERNANDO FAÇANHA | 88,24% | 91,52% | 146,69% | 177,03% | 128,68% | | 126,43% | A |
| UAPS FRANCISCO MONTEIRO | 58,82% | 138,37% | 180,85% | 162,52% | 139,71% | | 136,05% | A |
| UAPS FRANCISCO PEREIRA D | 35,29% | 82,79% | 60,66% | 130,18% | 11,03% | | 63,99% | D |
| UAPS GEORGE BENEVIDES | 57,60% | 88,36% | 73,96% | 84,99% | 128,68% | | 86,72% | B |
| UAPS GRACILIANO MUNIZ | 50,25% | 86,22% | 71,67% | 111,11% | 125,00% | | 88,85% | B |
| UAPS GUARANY MONT ALVER | 5,51% | 6,42% | 34,08% | 36,76% | 14,71% | | 19,50% | D |
| UAPS JOÃO BARBOSA | 64,95% | 115,99% | 94,39% | 126,04% | 128,68% | | 106,01% | A |
| UAPS JOÃO ELÍSIO | 23,28% | 70,60% | 66,12% | 134,33% | 125,00% | | 83,87% | C |
| UAPS MACIEL DE BRITO | 34,01% | 87,21% | 58,46% | 86,24% | 95,59% | 11,76% | 62,21% | D |
| UAPS MARCUS AURÉLIO | 24,82% | 75,17% | 30,29% | 85,68% | 159,31% | | 75,05% | C |
| UAPS OSMAR VIANA | 67,10% | 123,78% | 120,64% | 276,12% | 147,06% | | 146,94% | A |
| UAPS PARQUE SÃO JOSE | 2,45% | 68,31% | 89,91% | 58,87% | 0,00% | | 43,91% | D |
| UAPS PEDRO SAMPAIO | 108,09% | 77,36% | 59,03% | 21,97% | 47,79% | | 62,85% | D |
| UAPS RECAMONDE CAPELO | 79,04% | 95,97% | 133,92% | 104,20% | 98,04% | | 102,24% | A |



Ed

A



du

3.2. META DE QUALIDADE

As Metas de Qualidade serão avaliadas e pontuadas por meio dos indicadores estabelecidos na Matriz de Indicadores de Qualidade.

- PERIODICIDADE: A AVALIAÇÃO dos indicadores de qualidade, com valoração dos resultados, será realizada TRIMESTRALMENTE pela CAACG.
- DESCONTO PELO NÃO CUMPRIMENTO DAS METAS DE QUALIDADE: o desconto se for o caso, será proporcional à meta não pontuada, incidindo sobre 5% (cinco por cento) do valor mensal do custeio operacional conforme, matriz de indicadores, que descreve o detalhamento do cálculo das metas. Tais parâmetros visam não prejudicar o valor do repasse destinado ao custeio de um equipamento que cumpriu suas metas pré-definidas em detrimento de outro que não atingiu determinada meta.

| META QUALIDADE - INDICADORES COM VINCULAÇÃO FINANCEIRA | | | | | | | | |
|--|---|---|---|-----------------------|---|--|--|---|
| META | INDICADOR | DESCRIÇÃO DA META | METODO DE CALCULO | FONTE | PERIODICIDADE E ENVIO DA INFORMAÇÃO PELA O.S.S PARA SMS | PERIODICIDADE DA VACINAÇÃO DO RESULTADO PARA REPASSE | RESPONSAVEL PELA INFORMAÇÃO (O.S CONTRATADA) | RESPONSAVEL PELA VALIDAÇÃO DA INFORMAÇÃO (AREA TECNICA) |
| 100% | Proporção de gestantes com acompanhamento no pré-natal realizado | Acompanhar gestantes e realizar consultas de Pré-natal conforme diretriz clínica do município. | Número de gestantes com acompanhamento realizado no período/Número total de gestantes cadastradas x100. | Prontuário Eletrônico | Mensal | Trimestral | | |
| 100% | Percentual de crianças menores de 1 ano acompanhadas na puericultura. | Acompanhar crianças menores de 1 ano com consultas de puericultura conforme diretriz clínica do município | Número de crianças menores que 1 ano acompanhadas na puericultura / Número de crianças menores que 1 ano inscritas no programa de puericultura . X 100. | Prontuário Eletrônico | Mensal | Trimestral | | |
| 95% | Proporção de crianças de 1 ano com calendário vacinal completo. | Manter ou ampliar o percentual de crianças vacinadas com vacinas específicas, em determinado período, no | Número de crianças com calendário vacinal completo na idade-alvo para determinado o tipo de | Prontuário Eletrônico | Mensal | Trimestral | | |



META QUALIDADE - INDICADORES COM VINCULAÇÃO FINANCEIRA

| META | INDICADOR | DESCRIÇÃO DA META | METODO DE CALCULO | FONTE | PERIODICIDADE E ENVIO DA INFORMAÇÃO PELA O.S.S PARA SMS | PERIODICIDADE DA VACINAÇÃO DO RESULTADO PARA REPASSE | RESPONSAVEL PELA INFORMAÇÃO (O.S CONTRATADA) | RESPONSAVEL PELA VALIDAÇÃO DA INFORMAÇÃO (AREA TECNICA) |
|------|---|---|---|-----------------------|---|--|--|---|
| | | ano considerado. | vacina / Número de crianças na idade alvo X 100. | | | | | |
| 80% | Percentual de hipertensos cadastrados e acompanhados de acordo com a diretriz clinica | Acompanhar os hipertensos cadastrados conforme diretriz clinica do município | Numero de hipertensos acompanhados no período de acordo com a diretriz clinica / Numero total de hipertensos cadastrados x 100. | Prontuário Eletrônico | Mensal | Trimestral | | |
| 80% | Percentual de hipertensos cadastrados e acompanhados de acordo com a diretriz clinica | Acompanhar os hipertensos cadastrados conforme diretriz clinica do município | Numero de diabéticos acompanhados no período de acordo com a diretriz clinica/Numero total de diabeticos cadastrados x100 | Prontuário Eletrônico | Mensal | Trimestral | | |
| 80% | Percentual de hipertensos cadastrados e acompanhados de acordo com a diretriz clinica | Acompanhar os hipertensos cadastrados conforme diretriz clinica do município | Numero de diabéticos e hipertensos acompanhados no período de acordo com a diretriz clinica/Numero total de hipertensos cadastrados x 100. | Prontuário Eletrônico | Mensal | Trimestral | | |
| 50% | Percentual de hipertensos acompanhados, com nível pressórico arterial adequado nos últimos 12 meses. ** | Acompanhar o nível pressórico arterial em pacientes hipertensos nos últimos 12 meses. | Numero de hipertensos acompanhados, com nível pressórico arterial adequado nos últimos 12 meses / Numero de Hipertensos acompanhados no período de acordo com a diretriz clinica X 100. | Prontuário Eletrônico | Mensal | Trimestral | | |
| 50% | Percentual de diabéticos acompanhados, com nível hemoglobina | Acompanhar o nível de hemoglobina glicada < 7,0% nos últimos 12 | Número de diabéticos acompanhados e com hemoglobin | Prontuário Eletrônico | Mensal | Trimestral | | |








META QUALIDADE - INDICADORES COM VINCULAÇÃO FINANCEIRA

| META | INDICADOR | DESCRIÇÃO DA META | METODO DE CALCULO | FONTE | PERIODICIDADE E ENVIO DA INFORMAÇÃO PELA O.S.S PARA SMS | PERIODICIDADE DA VACINAÇÃO DO RESULTADO PARA REPASSE | RESPONSAVEL PELA INFORMAÇÃO (O.S CONTRATADA) | RESPONSAVEL PELA VALIDAÇÃO DA INFORMAÇÃO (AREA TECNICA) |
|------|--|--|---|-----------------------|---|--|--|---|
| | glicada < 7,0% últimos 12 meses.* | meses. | a glicada dentro da meta terapêutica para a faixa etária nos últimos 12 meses / Número dc diabéticos acompanha dos no período de acordo com a diretriz clínica \ 100. | | | | | |
| 80% | Percentual de coleta citopatológica realizada em mulheres de 25 a 64 anos. | Realizar coletas citopatológicas em mulheres dc 25 a 64 anos com cadastro completo na unidade de saúde.. | Número de mulheres de 25 a 64 anos com cadastro completo / Número total de mulheres cadastradas no prontuário eletrônico x 100.. | Prontuário Eletrônico | Mensal | Trimestral | | |
| 15% | Proporção de pacientes referenciados das IIAPS para serviços especializados do município | Referenciar os pacientes das UAPS para os serviços especializados do município | Número de pacientes referenciados das IIAPS para serviços especializados / Número total de atendimentos nas HAPSx 100. | Prontuário Eletrônico | Mensal | Trimestral | | |

3.2.2- Quadro Resumo – Setembro Conceito

Competência: set/20


| Média de % da Meta | | Rótulos de Coluna | | |
|----------------------------|-------------------------|-----------------------------|-------------------------------------|--------------------------|
| Rótulos de Linha | Exames de Citopatologia | Exames de Patologia Clínica | % MÉDIA ALCANÇADA POR UNIDADE / MÊS | CONCEITO / UNIDADE / MÊS |
| UAPS ABNER CAVALVANTE | 129,41% | 110,82% | 123,11% | A |
| UAPS ARTON MONTE | 119,01% | 140,99% | 130,29% | A |
| UAPS ARGEU HERBSTER | 135,95% | 173,73% | 154,84% | A |
| UAPS CESAR CALS | 121,21% | 194,74% | 157,98% | A |
| UAPS ELEZER STUDART | 50,56% | 47,29% | 51,93% | D |
| UAPS FCO MONTEIRO | 210,72% | 132,11% | 174,42% | A |
| UAPS FCO PEREIRA DE ALMEDA | 0,00% | 171,02% | 85,51% | B |
| UAPS FERNANDO FAÇANHA | 224,60% | 100,12% | 165,36% | A |
| UAPS GEORGE BENEVIDES | 92,53% | 73,59% | 83,06% | C |
| UAPS GRACIANO MUNIZ | 0,00% | 301,27% | 150,64% | A |
| UAPS GUARANY MONT' ALVERNE | 67,87% | 108,45% | 88,16% | B |
| UAPS JOÃO BARBOSA | 108,36% | 85,00% | 96,71% | A |
| UAPS JOÃO ELÍSIO | 98,04% | 0,03% | 49,03% | D |
| UAPS MACIEL DE BRITO | 73,08% | 157,71% | 115,40% | A |
| UAPS MARCUS AURÉLIO | 113,12% | 185,05% | 149,08% | A |
| UAPS OSÍMAR VIANA | 82,79% | 112,95% | 97,87% | A |
| UAPS PARQUE SÃO JOSÉ | 89,78% | 103,81% | 96,80% | A |
| UAPS PEDRO SAIPAIO | 0,00% | 101,05% | 50,52% | D |
| UAPS RECAMONDE CAMPELO | 175,16% | 141,37% | 158,27% | A |

3.2.2- Quadro Resumo – Outubro Conceito

Competência out/20

| Média de % da Meta | | Rótulos de Coluna | | |
|-----------------------------|-------------------------|-----------------------------|-------------------------------------|--------------------------|
| Rótulos de Linha | Exames de Citopatologia | Exames de Patologia Clínica | % MÉDIA ALCANÇADA POR UNIDADE / MÊS | CONCEITO / UNIDADE / MÊS |
| UAPS ABNER CAVALVANTE | 270,59% | 106,60% | 188,59% | A |
| UAPS AIRTON MONTE | 96,08% | 129,39% | 112,73% | A |
| UAPS ARGEU HERBSTER | 243,14% | 146,20% | 194,67% | A |
| UAPS CESAR CALS | 99,82% | 133,90% | 116,86% | A |
| UAPS ELIEZER STUDART | 113,12% | 70,51% | 91,82% | B |
| UAPS FCO MONTEIRO | 402,48% | 124,49% | 263,48% | A |
| UAPS FCO PEREIRA DE ALMEIDA | 175,74% | 214,34% | 195,04% | A |
| UAPS FERNANDO FAÇANHA | 144,39% | 101,62% | 123,00% | A |
| UAPS GEORGE BENEVIDES | 55,52% | 59,78% | 57,65% | D |
| UAPS GRACILIANO MUNIZ | 81,05% | 113,24% | 97,14% | A |
| UAPS GUARANY MONT' ALVERNE | 76,92% | 207,45% | 142,19% | A |
| UAPS JOÃO BARBOSA | 139,32% | 75,23% | 107,28% | A |
| UAPS JOÃO ELÍSIO | 196,08% | 34,64% | 115,36% | A |
| UAPS MACIEL DE BRITO | 172,91% | 132,60% | 152,75% | A |
| UAPS MARCUS AURÉLIO | 205,88% | 160,29% | 183,09% | A |
| UAPS OSMAR VIANA | 123,46% | 107,36% | 115,41% | A |
| UAPS PARQUE SÃO JOSÉ | 95,98% | 77,83% | 86,90% | B |
| UAPS PEDRO SAMPAIO | 30,40% | 69,83% | 50,12% | D |
| UAPS RECAMONDE CAMPELO | 292,81% | 118,71% | 205,76% | A |

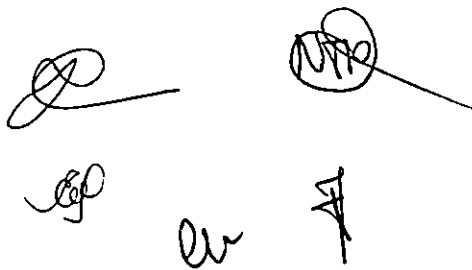


Handwritten signatures and initials, including a large signature at the top left, a circled signature at the top right, and several smaller initials below.

3.2.2- Quadro Resumo - Novembro Conceito

Competência nov/20

| Média de % da Meta | | Rótulos de Coluna | | |
|-----------------------------|-------------------------|-----------------------------|-------------------------------------|--------------------------|
| Rótulos de Linha | Exames de Citopatologia | Exames de Patologia Clínica | % MÉDIA ALCANÇADA POR UNIDADE / MÊS | CONCEITO / UNIDADE / MÊS |
| UAPS ABNER CAVALVANTE | 172,55% | 88,13% | 130,34% | A |
| UAPS AIRTON MONTE | 125,49% | 127,12% | 126,30% | A |
| UAPS ARGEU HERBSTER | 126,80% | 161,78% | 144,29% | A |
| UAPS CESAR CALS | 90,91% | 132,47% | 111,69% | A |
| UAPS ELIEZER STUDART | 0,00% | 209,48% | 104,74% | A |
| UAPS FCO MONTEIRO | 92,88% | 45,91% | 69,40% | D |
| UAPS FCO PEREIRA DE ALMEIDA | 114,74% | 175,38% | 145,06% | A |
| UAPS FERNANDO FAÇANHA | 126,56% | 111,30% | 118,93% | A |
| UAPS GEORGE BENEVIDES | 43,62% | 66,40% | 55,01% | D |
| UAPS GRACILIANO MUNIZ | 232,68% | 237,39% | 235,03% | A |
| UAPS GUARANY MONT' ALVERNE | 10,56% | 85,67% | 48,11% | D |
| UAPS JOÃO BARBOSA | 123,84% | 79,56% | 101,70% | A |
| UAPS JOÃO ELÍSIO | 96,73% | 83,01% | 89,87% | B |
| UAPS MACIEL DE BRITO | 90,91% | 135,59% | 113,25% | A |
| UAPS MARCUS AURÉLIO | 85,97% | 155,44% | 120,71% | A |
| UAPS OSMAR VIANA | 63,91% | 143,19% | 103,55% | A |
| UAPS PARQUE SÃO JOSÉ | 136,22% | 100,74% | 118,48% | A |
| UAPS PEDRO SAMPAIO | 0,00% | 78,57% | 39,28% | D |
| UAPS RECAMONDE CAMPELO | 271,90% | 144,74% | 208,32% | A |




3.3. META DE EQUIPE MINIMA

As metas de Equipe Mínima podem ser modificadas, a qualquer tempo, para atendimento de padronização de diretrizes da SMS decorrentes de avaliação da Secretaria Municipal da Saúde – SMS e/ou mudanças de perfil de unidade, sendo necessário para tanto sua formalização por Termo Aditivo.




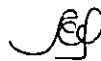

OBJETIVO: aferição da equipe mínima, a partir do 4º (quarto) mês (INCLUSIVE) do início da execução do contrato, para fins de verificação do cumprimento da meta contratada.

ACOMPANHAMENTO MENSAL: O acompanhamento da contratação e atuação da equipe mínima será REALIZADO e AVALIADO MENSALMENTE pelo Gestor do Contrato, e informada a SMS. O parâmetro de cumprimento dessa meta deveser de 100% (cem por cento), ou seja, as Equipes Mínimas devem estar totalmente completas. A não manutenção da equipe mínima estabelecida para os serviços contratados implicara em desconto proporcionalmente aos custos unitários, nos valores de pessoal e. Conseqüentemente refletira no Plano Orçamentário contratado, correspondente aos profissionais não contratados pela O.S.S no período analisado.

Handwritten signatures and initials, including a circled signature and several other scribbles.A small handwritten mark or signature at the bottom center of the page.

3.3.1-UAPS ABNER CAVALVANTE - Metas de Equipe Mínima






| Unidade | Competência | Categoria Profissional | Equipe Mínima Prevista | Equipe Mínima Contratada | % alcançada | % déficit | Custo Unitário | Custo Mensal | Desconto |
|-----------------------|-------------|------------------------|------------------------|--------------------------|-------------|-----------|----------------|---------------|----------|
| UAPS ABNER CAVALVANTE | set/20 | Médico | 3 | 3 | 100,00% | 0,00% | R\$ 15.117,39 | R\$ 45.352,16 | R\$ - |
| UAPS ABNER CAVALVANTE | set/20 | Enfermeiro | 3 | 3 | 100,00% | 0,00% | R\$ 5.148,61 | R\$ 15.445,82 | R\$ - |
| UAPS ABNER CAVALVANTE | set/20 | Dentista | 2 | 2 | 100,00% | 0,00% | R\$ 8.058,34 | R\$ 16.116,68 | R\$ - |
| UAPS ABNER CAVALVANTE | set/20 | Tec. Saúde Bucal | 2 | 2 | 100,00% | 0,00% | R\$ 2.292,76 | R\$ 4.585,52 | R\$ - |
| UAPS ABNER CAVALVANTE | set/20 | Téc. Enfermagem ESF | 3 | 3 | 100,00% | 0,00% | R\$ 2.334,47 | R\$ 7.003,41 | R\$ - |
| UAPS ABNER CAVALVANTE | set/20 | Tec. Enfermagem | 2 | 2 | 100,00% | 0,00% | R\$ 2.334,47 | R\$ 4.668,94 | R\$ - |
| UAPS ABNER CAVALVANTE | out/20 | Médico | 3 | 3 | 100,00% | 0,00% | R\$ 15.117,39 | R\$ 45.352,16 | R\$ - |
| UAPS ABNER CAVALVANTE | out/20 | Enfermeiro | 3 | 3 | 100,00% | 0,00% | R\$ 5.148,61 | R\$ 15.445,82 | R\$ - |
| UAPS ABNER CAVALVANTE | out/20 | Dentista | 2 | 2 | 100,00% | 0,00% | R\$ 8.058,34 | R\$ 16.116,68 | R\$ - |
| UAPS ABNER CAVALVANTE | out/20 | Tec. Saúde Bucal | 2 | 2 | 100,00% | 0,00% | R\$ 2.292,76 | R\$ 4.585,52 | R\$ - |
| UAPS ABNER CAVALVANTE | out/20 | Téc. Enfermagem ESF | 3 | 3 | 100,00% | 0,00% | R\$ 2.334,47 | R\$ 7.003,41 | R\$ - |
| UAPS ABNER CAVALVANTE | out/20 | Tec. Enfermagem | 2 | 2 | 100,00% | 0,00% | R\$ 2.334,47 | R\$ 4.668,94 | R\$ - |
| UAPS ABNER CAVALVANTE | nov/20 | Médico | 3 | 3 | 100,00% | 0,00% | R\$ 15.117,39 | R\$ 45.352,16 | R\$ - |
| UAPS ABNER CAVALVANTE | nov/20 | Enfermeiro | 3 | 3 | 100,00% | 0,00% | R\$ 5.148,61 | R\$ 15.445,82 | R\$ - |
| UAPS ABNER CAVALVANTE | nov/20 | Dentista | 2 | 2 | 100,00% | 0,00% | R\$ 8.058,34 | R\$ 16.116,68 | R\$ - |
| UAPS ABNER CAVALVANTE | nov/20 | Tec. Saúde Bucal | 2 | 2 | 100,00% | 0,00% | R\$ 2.292,76 | R\$ 4.585,52 | R\$ - |
| UAPS ABNER CAVALVANTE | nov/20 | Téc. Enfermagem ESF | 3 | 3 | 100,00% | 0,00% | R\$ 2.334,47 | R\$ 7.003,41 | R\$ - |
| UAPS ABNER CAVALVANTE | nov/20 | Tec. Enfermagem | 2 | 2 | 100,00% | 0,00% | R\$ 2.334,47 | R\$ 4.668,94 | R\$ - |

C

3.3.1-UAPS AIRTON MONTE - Metas de Equipe Mínima

| Unidade | Competência | Categoria Profissional | Equipe Mínima Prevista | Equipe Mínima Contratada | % alcançada | % déficit | Custo Unitário | Custo Mensal | Desconto |
|-------------------|-------------|------------------------|------------------------|--------------------------|-------------|-----------|----------------|---------------|----------|
| UAPS AIRTON MONTE | set/20 | Médico | 3 | 3 | 100,00% | 0,00% | R\$ 15.117,39 | R\$ 45.352,16 | R\$ - |
| UAPS AIRTON MONTE | set/20 | Enfermeiro | 3 | 3 | 100,00% | 0,00% | R\$ 5.148,61 | R\$ 15.445,82 | R\$ - |
| UAPS AIRTON MONTE | set/20 | Dentista | 2 | 2 | 100,00% | 0,00% | R\$ 8.058,34 | R\$ 16.116,68 | R\$ - |
| UAPS AIRTON MONTE | set/20 | Tec. Saúde Bucal | 2 | 2 | 100,00% | 0,00% | R\$ 2.292,76 | R\$ 4.585,52 | R\$ - |
| UAPS AIRTON MONTE | set/20 | Téc. Enfermagem ESF | 3 | 3 | 100,00% | 0,00% | R\$ 2.334,47 | R\$ 7.003,41 | R\$ - |
| UAPS AIRTON MONTE | set/20 | Tec. Enfermagem | 2 | 2 | 100,00% | 0,00% | R\$ 2.334,47 | R\$ 4.668,94 | R\$ - |
| UAPS AIRTON MONTE | out/20 | Médico | 3 | 3 | 100,00% | 0,00% | R\$ 15.117,39 | R\$ 45.352,16 | R\$ - |
| UAPS AIRTON MONTE | out/20 | Enfermeiro | 3 | 3 | 100,00% | 0,00% | R\$ 5.148,61 | R\$ 15.445,82 | R\$ - |
| UAPS AIRTON MONTE | out/20 | Dentista | 2 | 2 | 100,00% | 0,00% | R\$ 8.058,34 | R\$ 16.116,68 | R\$ - |
| UAPS AIRTON MONTE | out/20 | Tec. Saúde Bucal | 2 | 2 | 100,00% | 0,00% | R\$ 2.292,76 | R\$ 4.585,52 | R\$ - |
| UAPS AIRTON MONTE | out/20 | Téc. Enfermagem ESF | 3 | 3 | 100,00% | 0,00% | R\$ 2.334,47 | R\$ 7.003,41 | R\$ - |
| UAPS AIRTON MONTE | out/20 | Tec. Enfermagem | 2 | 2 | 100,00% | 0,00% | R\$ 2.334,47 | R\$ 4.668,94 | R\$ - |
| UAPS AIRTON MONTE | nov/20 | Médico | 3 | 3 | 100,00% | 0,00% | R\$ 15.117,39 | R\$ 45.352,16 | R\$ - |
| UAPS AIRTON MONTE | nov/20 | Enfermeiro | 3 | 3 | 100,00% | 0,00% | R\$ 5.148,61 | R\$ 15.445,82 | R\$ - |
| UAPS AIRTON MONTE | nov/20 | Dentista | 2 | 2 | 100,00% | 0,00% | R\$ 8.058,34 | R\$ 16.116,68 | R\$ - |
| UAPS AIRTON MONTE | nov/20 | Tec. Saúde Bucal | 2 | 2 | 100,00% | 0,00% | R\$ 2.292,76 | R\$ 4.585,52 | R\$ - |
| UAPS AIRTON MONTE | nov/20 | Téc. Enfermagem ESF | 3 | 3 | 100,00% | 0,00% | R\$ 2.334,47 | R\$ 7.003,41 | R\$ - |
| UAPS AIRTON MONTE | nov/20 | Tec. Enfermagem | 2 | 2 | 100,00% | 0,00% | R\$ 2.334,47 | R\$ 4.668,94 | R\$ - |

3.3.1-UAPS ARGEU HERBSTER - Metas de Equipe Mínima


| Unidade | Competência | Categoria Profissional | Equipe Mínima Prevista | Equipe Mínima Contratada | % alcançada | % déficit | Custo Unitário | Custo Mensal | Desconto |
|---------------------|-------------|------------------------|------------------------|--------------------------|-------------|-----------|----------------|---------------|----------|
| UAPS ARGEU HERBSTER | set/20 | Médico | 5 | 5 | 100,00% | 0,00% | R\$ 15.117,39 | R\$ 75.586,93 | R\$ - |
| UAPS ARGEU HERBSTER | set/20 | Enfermeiro | 5 | 5 | 100,00% | 0,00% | R\$ 5.148,61 | R\$ 25.743,03 | R\$ - |
| UAPS ARGEU HERBSTER | set/20 | Dentista | 3 | 3 | 100,00% | 0,00% | R\$ 8.058,34 | R\$ 24.175,02 | R\$ - |
| UAPS ARGEU HERBSTER | set/20 | Tec. Saúde Bucal | 3 | 3 | 100,00% | 0,00% | R\$ 2.292,76 | R\$ 6.878,28 | R\$ - |
| UAPS ARGEU HERBSTER | set/20 | Téc. Enfermagem ESF | 5 | 5 | 100,00% | 0,00% | R\$ 2.334,47 | R\$ 11.672,36 | R\$ - |
| UAPS ARGEU HERBSTER | set/20 | Tec. Enfermagem | 2 | 2 | 100,00% | 0,00% | R\$ 2.334,47 | R\$ 4.668,94 | R\$ - |
| UAPS ARGEU HERBSTER | set/20 | Terapeuta Ocupacional | 1 | 1 | 100,00% | 0,00% | R\$ 3.675,56 | R\$ 3.675,56 | R\$ - |
| UAPS ARGEU HERBSTER | set/20 | Fisioterapeuta | 1 | 1 | 100,00% | 0,00% | R\$ 3.675,56 | R\$ 3.675,56 | R\$ - |
| UAPS ARGEU HERBSTER | set/20 | Fonoaudiólogo | 1 | 1 | 100,00% | 0,00% | R\$ 3.675,56 | R\$ 3.675,56 | R\$ - |
| UAPS ARGEU HERBSTER | set/20 | Psicólogo | 1 | 1 | 100,00% | 0,00% | R\$ 5.116,20 | R\$ 5.116,20 | R\$ - |
| UAPS ARGEU HERBSTER | set/20 | Pediatra | 1 | 1 | 100,00% | 0,00% | R\$ 15.117,39 | R\$ 15.117,39 | R\$ - |
| UAPS ARGEU HERBSTER | out/20 | Médico | 5 | 5 | 100,00% | 0,00% | R\$ 15.117,39 | R\$ 75.586,93 | R\$ - |
| UAPS ARGEU HERBSTER | out/20 | Enfermeiro | 5 | 6 | 120,00% | 0,00% | R\$ 5.148,61 | R\$ 25.743,03 | R\$ - |
| UAPS ARGEU HERBSTER | out/20 | Dentista | 3 | 3 | 100,00% | 0,00% | R\$ 8.058,34 | R\$ 24.175,02 | R\$ - |
| UAPS ARGEU HERBSTER | out/20 | Tec. Saúde Bucal | 3 | 4 | 133,33% | 0,00% | R\$ 2.292,76 | R\$ 6.878,28 | R\$ - |
| UAPS ARGEU HERBSTER | out/20 | Téc. Enfermagem ESF | 5 | 5 | 100,00% | 0,00% | R\$ 2.334,47 | R\$ 11.672,36 | R\$ - |
| UAPS ARGEU HERBSTER | out/20 | Tec. Enfermagem | 2 | 3 | 150,00% | 0,00% | R\$ 2.334,47 | R\$ 4.668,94 | R\$ - |
| UAPS ARGEU HERBSTER | out/20 | Terapeuta Ocupacional | 1 | 1 | 100,00% | 0,00% | R\$ 3.675,56 | R\$ 3.675,56 | R\$ - |
| UAPS ARGEU HERBSTER | out/20 | Fisioterapeuta | 1 | 1 | 100,00% | 0,00% | R\$ 3.675,56 | R\$ 3.675,56 | R\$ - |
| UAPS ARGEU HERBSTER | out/20 | Fonoaudiólogo | 1 | 1 | 100,00% | 0,00% | R\$ 3.675,56 | R\$ 3.675,56 | R\$ - |
| UAPS ARGEU HERBSTER | out/20 | Psicólogo | 1 | 1 | 100,00% | 0,00% | R\$ 5.116,20 | R\$ 5.116,20 | R\$ - |
| UAPS ARGEU HERBSTER | out/20 | Pediatra | 1 | 1 | 100,00% | 0,00% | R\$ 15.117,39 | R\$ 15.117,39 | R\$ - |
| UAPS ARGEU HERBSTER | nov/20 | Médico | 5 | 5 | 100,00% | 0,00% | R\$ 15.117,39 | R\$ 75.586,93 | R\$ - |
| UAPS ARGEU HERBSTER | nov/20 | Enfermeiro | 5 | 5 | 100,00% | 0,00% | R\$ 5.148,61 | R\$ 25.743,03 | R\$ - |
| UAPS ARGEU HERBSTER | nov/20 | Dentista | 3 | 3 | 100,00% | 0,00% | R\$ 8.058,34 | R\$ 24.175,02 | R\$ - |
| UAPS ARGEU HERBSTER | nov/20 | Tec. Saúde Bucal | 3 | 3 | 100,00% | 0,00% | R\$ 2.292,76 | R\$ 6.878,28 | R\$ - |
| UAPS ARGEU HERBSTER | nov/20 | Téc. Enfermagem ESF | 5 | 5 | 100,00% | 0,00% | R\$ 2.334,47 | R\$ 11.672,36 | R\$ - |
| UAPS ARGEU HERBSTER | nov/20 | Tec. Enfermagem | 2 | 2 | 100,00% | 0,00% | R\$ 2.334,47 | R\$ 4.668,94 | R\$ - |
| UAPS ARGEU HERBSTER | nov/20 | Terapeuta Ocupacional | 1 | 1 | 100,00% | 0,00% | R\$ 3.675,56 | R\$ 3.675,56 | R\$ - |
| UAPS ARGEU HERBSTER | nov/20 | Fisioterapeuta | 1 | 1 | 100,00% | 0,00% | R\$ 3.675,56 | R\$ 3.675,56 | R\$ - |
| UAPS ARGEU HERBSTER | nov/20 | Fonoaudiólogo | 1 | 1 | 100,00% | 0,00% | R\$ 3.675,56 | R\$ 3.675,56 | R\$ - |
| UAPS ARGEU HERBSTER | nov/20 | Psicólogo | 1 | 1 | 100,00% | 0,00% | R\$ 5.116,20 | R\$ 5.116,20 | R\$ - |
| UAPS ARGEU HERBSTER | nov/20 | Pediatra | 1 | 1 | 100,00% | 0,00% | R\$ 15.117,39 | R\$ 15.117,39 | R\$ - |






3.3.1-UAPS CESAR CALS FILHO - Metas de Equipe Mínima

| Unidade | Competência | Categoria Profissional | Equipe Mínima Prevista | Equipe Mínima Contratada | % alcançada | % déficit | Custo Unitário | Custo Mensal | Desconto |
|-----------------------------------|-------------|------------------------|------------------------|--------------------------|-------------|-----------|----------------|---------------|----------|
| UAPS CÉSAR CALS DE OLIVEIRA FILHO | set/20 | Médico | 4 | 4 | 100,00% | 0,00% | R\$ 15.117,39 | R\$ 60.469,54 | R\$ - |
| UAPS CÉSAR CALS DE OLIVEIRA FILHO | set/20 | Enfermeiro | 4 | 4 | 100,00% | 0,00% | R\$ 5.148,61 | R\$ 20.594,42 | R\$ - |
| UAPS CÉSAR CALS DE OLIVEIRA FILHO | set/20 | Dentista | 4 | 4 | 100,00% | 0,00% | R\$ 8.058,34 | R\$ 32.233,36 | R\$ - |
| UAPS CÉSAR CALS DE OLIVEIRA FILHO | set/20 | Tec. Saúde Bucal | 4 | 4 | 100,00% | 0,00% | R\$ 2.292,76 | R\$ 9.171,04 | R\$ - |
| UAPS CÉSAR CALS DE OLIVEIRA FILHO | set/20 | Téc. Enfermagem ESF | 4 | 4 | 100,00% | 0,00% | R\$ 2.334,47 | R\$ 9.337,89 | R\$ - |
| UAPS CÉSAR CALS DE OLIVEIRA FILHO | set/20 | Tec. Enfermagem | 2 | 2 | 100,00% | 0,00% | R\$ 2.334,47 | R\$ 4.668,94 | R\$ - |
| UAPS CÉSAR CALS DE OLIVEIRA FILHO | out/20 | Médico | 4 | 4 | 100,00% | 0,00% | R\$ 15.117,39 | R\$ 60.469,54 | R\$ - |
| UAPS CÉSAR CALS DE OLIVEIRA FILHO | out/20 | Enfermeiro | 4 | 4 | 100,00% | 0,00% | R\$ 5.148,61 | R\$ 20.594,42 | R\$ - |
| UAPS CÉSAR CALS DE OLIVEIRA FILHO | out/20 | Dentista | 4 | 4 | 100,00% | 0,00% | R\$ 8.058,34 | R\$ 32.233,34 | R\$ - |
| UAPS CÉSAR CALS DE OLIVEIRA FILHO | out/20 | Tec. Saúde Bucal | 4 | 4 | 100,00% | 0,00% | R\$ 2.292,76 | R\$ 9.171,04 | R\$ - |
| UAPS CÉSAR CALS DE OLIVEIRA FILHO | out/20 | Téc. Enfermagem ESF | 4 | 4 | 100,00% | 0,00% | R\$ 2.334,47 | R\$ 9.337,89 | R\$ - |
| UAPS CÉSAR CALS DE OLIVEIRA FILHO | out/20 | Tec. Enfermagem | 2 | 2 | 100,00% | 0,00% | R\$ 2.334,47 | R\$ 4.668,94 | R\$ - |
| UAPS CÉSAR CALS DE OLIVEIRA FILHO | nov/20 | Médico | 4 | 4 | 100,00% | 0,00% | R\$ 15.117,39 | R\$ 60.469,54 | R\$ - |
| UAPS CÉSAR CALS DE OLIVEIRA FILHO | nov/20 | Enfermeiro | 4 | 4 | 100,00% | 0,00% | R\$ 5.148,61 | R\$ 20.594,42 | R\$ - |
| UAPS CÉSAR CALS DE OLIVEIRA FILHO | nov/20 | Dentista | 4 | 4 | 100,00% | 0,00% | R\$ 8.058,34 | R\$ 32.233,34 | R\$ - |
| UAPS CÉSAR CALS DE OLIVEIRA FILHO | nov/20 | Tec. Saúde Bucal | 4 | 4 | 100,00% | 0,00% | R\$ 2.292,76 | R\$ 9.171,04 | R\$ - |
| UAPS CÉSAR CALS DE OLIVEIRA FILHO | nov/20 | Téc. Enfermagem ESF | 4 | 4 | 100,00% | 0,00% | R\$ 2.334,47 | R\$ 9.337,89 | R\$ - |
| UAPS CÉSAR CALS DE OLIVEIRA FILHO | nov/20 | Tec. Enfermagem | 2 | 2 | 100,00% | 0,00% | R\$ 2.334,47 | R\$ 4.668,94 | R\$ - |



Handwritten signatures and initials, including a large signature at the top left, a signature in a circle at the top right, and initials 'eu' at the bottom.

3.3.1-UAPS ELIEZER STUDART - Metas de Equipe Mínima

| Unidade | Competência | Categoria Profissional | Equipe Mínima Prevista | Equipe Mínima Contratada | % alcançada | % déficit | Custo Unitário | Custo Mensal | Desconto |
|----------------------|-------------|------------------------|------------------------|--------------------------|-------------|-----------|----------------|---------------|----------|
| UAPS ELIEZER STUDART | set/20 | Médico | 4 | 4 | 100,00% | 0,00% | R\$ 15.117,39 | R\$ 60.469,54 | R\$ - |
| UAPS ELIEZER STUDART | set/20 | Enfermeiro | 4 | 4 | 100,00% | 0,00% | R\$ 5.148,61 | R\$ 20.594,42 | R\$ - |
| UAPS ELIEZER STUDART | set/20 | Dentista | 4 | 4 | 100,00% | 0,00% | R\$ 8.058,34 | R\$ 32.233,36 | R\$ - |
| UAPS ELIEZER STUDART | set/20 | Tec. Saúde Bucal | 4 | 4 | 100,00% | 0,00% | R\$ 2.292,76 | R\$ 9.171,04 | R\$ - |
| UAPS ELIEZER STUDART | set/20 | Téc. Enfermagem ESF | 4 | 4 | 100,00% | 0,00% | R\$ 2.334,47 | R\$ 9.337,89 | R\$ - |
| UAPS ELIEZER STUDART | set/20 | Tec. Enfermagem | 2 | 2 | 100,00% | 0,00% | R\$ 2.334,47 | R\$ 4.668,94 | R\$ - |
| UAPS ELIEZER STUDART | out/20 | Médico | 4 | 4 | 100,00% | 0,00% | R\$ 15.117,39 | R\$ 60.469,54 | R\$ - |
| UAPS ELIEZER STUDART | out/20 | Enfermeiro | 4 | 4 | 100,00% | 0,00% | R\$ 5.148,61 | R\$ 20.594,42 | R\$ - |
| UAPS ELIEZER STUDART | out/20 | Dentista | 4 | 4 | 100,00% | 0,00% | R\$ 8.058,34 | R\$ 32.233,34 | R\$ - |
| UAPS ELIEZER STUDART | out/20 | Tec. Saúde Bucal | 4 | 4 | 100,00% | 0,00% | R\$ 2.292,76 | R\$ 9.171,04 | R\$ - |
| UAPS ELIEZER STUDART | out/20 | Téc. Enfermagem ESF | 4 | 4 | 100,00% | 0,00% | R\$ 2.334,47 | R\$ 9.337,89 | R\$ - |
| UAPS ELIEZER STUDART | out/20 | Tec. Enfermagem | 2 | 2 | 100,00% | 0,00% | R\$ 2.334,47 | R\$ 4.668,94 | R\$ - |
| UAPS ELIEZER STUDART | nov/20 | Médico | 4 | 4 | 100,00% | 0,00% | R\$ 15.117,39 | R\$ 60.469,54 | R\$ - |
| UAPS ELIEZER STUDART | nov/20 | Enfermeiro | 4 | 4 | 100,00% | 0,00% | R\$ 5.148,61 | R\$ 20.594,42 | R\$ - |
| UAPS ELIEZER STUDART | nov/20 | Dentista | 4 | 4 | 100,00% | 0,00% | R\$ 8.058,34 | R\$ 32.233,34 | R\$ - |
| UAPS ELIEZER STUDART | nov/20 | Tec. Saúde Bucal | 4 | 4 | 100,00% | 0,00% | R\$ 2.292,76 | R\$ 9.171,04 | R\$ - |
| UAPS ELIEZER STUDART | nov/20 | Téc. Enfermagem ESF | 4 | 4 | 100,00% | 0,00% | R\$ 2.334,47 | R\$ 9.337,89 | R\$ - |
| UAPS ELIEZER STUDART | nov/20 | Tec. Enfermagem | 2 | 2 | 100,00% | 0,00% | R\$ 2.334,47 | R\$ 4.668,94 | R\$ - |











3.3.1-UAPS FERNANDO FAÇANHA - Metas de Equipe Mínima

| Unidade | Competência | Categoria Profissional | Equipe Mínima Prevista | Equipe Mínima Contratada | % alcançada | % déficit | Custo Unitário | Custo Mensal | Desconto |
|-----------------------|-------------|------------------------|------------------------|--------------------------|-------------|-----------|----------------|---------------|----------|
| UAPS FERNANDO FAÇANHA | set/20 | Médico | 4 | 4 | 100,00% | 0,00% | R\$ 15.117,39 | R\$ 60.469,54 | R\$ - |
| UAPS FERNANDO FAÇANHA | set/20 | Enfermeiro | 4 | 4 | 100,00% | 0,00% | R\$ 5.148,61 | R\$ 20.594,42 | R\$ - |
| UAPS FERNANDO FAÇANHA | set/20 | Dentista | 2 | 2 | 100,00% | 0,00% | R\$ 8.058,34 | R\$ 16.116,68 | R\$ - |
| UAPS FERNANDO FAÇANHA | set/20 | Tec. Saúde Bucal | 2 | 2 | 100,00% | 0,00% | R\$ 2.292,76 | R\$ 4.585,52 | R\$ - |
| UAPS FERNANDO FAÇANHA | set/20 | Téc. Enfermagem ESF | 4 | 4 | 100,00% | 0,00% | R\$ 2.334,47 | R\$ 9.337,89 | R\$ - |
| UAPS FERNANDO FAÇANHA | set/20 | Tec. Enfermagem | 2 | 2 | 100,00% | 0,00% | R\$ 2.334,47 | R\$ 4.668,94 | R\$ - |
| UAPS FERNANDO FAÇANHA | out/20 | Médico | 4 | 4 | 100,00% | 0,00% | R\$ 15.117,39 | R\$ 60.469,54 | R\$ - |
| UAPS FERNANDO FAÇANHA | out/20 | Enfermeiro | 4 | 4 | 100,00% | 0,00% | R\$ 5.148,61 | R\$ 20.594,42 | R\$ - |
| UAPS FERNANDO FAÇANHA | out/20 | Dentista | 2 | 2 | 100,00% | 0,00% | R\$ 8.058,34 | R\$ 16.116,67 | R\$ - |
| UAPS FERNANDO FAÇANHA | out/20 | Tec. Saúde Bucal | 2 | 2 | 100,00% | 0,00% | R\$ 2.292,76 | R\$ 4.585,52 | R\$ - |
| UAPS FERNANDO FAÇANHA | out/20 | Téc. Enfermagem ESF | 4 | 4 | 100,00% | 0,00% | R\$ 2.334,47 | R\$ 9.337,89 | R\$ - |
| UAPS FERNANDO FAÇANHA | out/20 | Tec. Enfermagem | 2 | 2 | 100,00% | 0,00% | R\$ 2.334,47 | R\$ 4.668,94 | R\$ - |
| UAPS FERNANDO FAÇANHA | nov/20 | Médico | 4 | 4 | 100,00% | 0,00% | R\$ 15.117,39 | R\$ 60.469,54 | R\$ - |
| UAPS FERNANDO FAÇANHA | nov/20 | Enfermeiro | 4 | 4 | 100,00% | 0,00% | R\$ 5.148,61 | R\$ 20.594,42 | R\$ - |
| UAPS FERNANDO FAÇANHA | nov/20 | Dentista | 2 | 2 | 100,00% | 0,00% | R\$ 8.058,34 | R\$ 16.116,67 | R\$ - |
| UAPS FERNANDO FAÇANHA | nov/20 | Tec. Saúde Bucal | 2 | 2 | 100,00% | 0,00% | R\$ 2.292,76 | R\$ 4.585,52 | R\$ - |
| UAPS FERNANDO FAÇANHA | nov/20 | Téc. Enfermagem ESF | 4 | 4 | 100,00% | 0,00% | R\$ 2.334,47 | R\$ 9.337,89 | R\$ - |
| UAPS FERNANDO FAÇANHA | nov/20 | Tec. Enfermagem | 2 | 2 | 100,00% | 0,00% | R\$ 2.334,47 | R\$ 4.668,94 | R\$ - |

















3.3.1-UAPS FRANCISCO MONTEIRO - Metas de Equipe Mínima

| Unidade | Competência | Categoria Profissional | Equipe Mínima Prevista | Equipe Mínima Contratada | % alcançada | % déficit | Custo Unitário | Custo Mensal | Desconto |
|-------------------------|-------------|------------------------|------------------------|--------------------------|-------------|-----------|----------------|---------------|----------|
| UAPS FRANCISCO MONTEIRO | set/20 | Médico | 2 | 2 | 100,00% | 0,00% | R\$ 15.117,39 | R\$ 30.234,77 | R\$ - |
| UAPS FRANCISCO MONTEIRO | set/20 | Enfermeiro | 2 | 2 | 100,00% | 0,00% | R\$ 5.148,61 | R\$ 10.297,21 | R\$ - |
| UAPS FRANCISCO MONTEIRO | set/20 | Dentista | 2 | 2 | 100,00% | 0,00% | R\$ 8.058,34 | R\$ 16.116,68 | R\$ - |
| UAPS FRANCISCO MONTEIRO | set/20 | Tec. Saúde Bucal | 2 | 2 | 100,00% | 0,00% | R\$ 2.292,76 | R\$ 4.585,52 | R\$ - |
| UAPS FRANCISCO MONTEIRO | set/20 | Téc. Enfermagem ESF | 2 | 2 | 100,00% | 0,00% | R\$ 2.334,47 | R\$ 4.668,94 | R\$ - |
| UAPS FRANCISCO MONTEIRO | set/20 | Téc. Enfermagem | 4 | 4 | 100,00% | 0,00% | R\$ 2.334,47 | R\$ 9.337,89 | R\$ - |
| UAPS FRANCISCO MONTEIRO | out/20 | Médico | 2 | 2 | 100,00% | 0,00% | R\$ 15.117,39 | R\$ 30.234,77 | R\$ - |
| UAPS FRANCISCO MONTEIRO | out/20 | Enfermeiro | 2 | 3 | 150,00% | 0,00% | R\$ 5.148,61 | R\$ 10.297,21 | R\$ - |
| UAPS FRANCISCO MONTEIRO | out/20 | Dentista | 2 | 2 | 100,00% | 0,00% | R\$ 8.058,34 | R\$ 16.116,67 | R\$ - |
| UAPS FRANCISCO MONTEIRO | out/20 | Tec. Saúde Bucal | 2 | 2 | 100,00% | 0,00% | R\$ 2.292,76 | R\$ 4.585,52 | R\$ - |
| UAPS FRANCISCO MONTEIRO | out/20 | Téc. Enfermagem ESF | 2 | 2 | 100,00% | 0,00% | R\$ 2.334,47 | R\$ 4.668,94 | R\$ - |
| UAPS FRANCISCO MONTEIRO | out/20 | Téc. Enfermagem | 4 | 4 | 100,00% | 0,00% | R\$ 2.334,47 | R\$ 9.337,89 | R\$ - |
| UAPS FRANCISCO MONTEIRO | nov/20 | Médico | 2 | 2 | 100,00% | 0,00% | R\$ 15.117,39 | R\$ 30.234,77 | R\$ - |
| UAPS FRANCISCO MONTEIRO | nov/20 | Enfermeiro | 2 | 3 | 150,00% | 0,00% | R\$ 5.148,61 | R\$ 10.297,21 | R\$ - |
| UAPS FRANCISCO MONTEIRO | nov/20 | Dentista | 2 | 2 | 100,00% | 0,00% | R\$ 8.058,34 | R\$ 16.116,67 | R\$ - |
| UAPS FRANCISCO MONTEIRO | nov/20 | Tec. Saúde Bucal | 2 | 2 | 100,00% | 0,00% | R\$ 2.292,76 | R\$ 4.585,52 | R\$ - |
| UAPS FRANCISCO MONTEIRO | nov/20 | Téc. Enfermagem ESF | 2 | 2 | 100,00% | 0,00% | R\$ 2.334,47 | R\$ 4.668,94 | R\$ - |
| UAPS FRANCISCO MONTEIRO | nov/20 | Téc. Enfermagem | 4 | 4 | 100,00% | 0,00% | R\$ 2.334,47 | R\$ 9.337,89 | R\$ - |



3.3.1-UAPS FRANCISCO PEREIRA DE ALMEIDA - Metas de Equipe Mínima




| Unidade | Competência | Categoria Profissional | Equipe Mínima Prevista | Equipe Mínima Contratada | % alcançada | % déficit | Custo Unitário | Custo Mensal | Desconto |
|-----------------------------------|-------------|------------------------|------------------------|--------------------------|-------------|-----------|----------------|---------------|----------|
| UAPS FRANCISCO PEREIRA DE ALMEIDA | set/20 | Médico | 5 | 5 | 100,00% | 0,00% | R\$ 15.117,39 | R\$ 75.586,93 | R\$ - |
| UAPS FRANCISCO PEREIRA DE ALMEIDA | set/20 | Enfermeiro | 5 | 5 | 100,00% | 0,00% | R\$ 5.148,61 | R\$ 25.743,03 | R\$ - |
| UAPS FRANCISCO PEREIRA DE ALMEIDA | set/20 | Dentista | 2 | 2 | 100,00% | 0,00% | R\$ 8.058,34 | R\$ 16.116,68 | R\$ - |
| UAPS FRANCISCO PEREIRA DE ALMEIDA | set/20 | Tec. Saúde Bucal | 2 | 2 | 100,00% | 0,00% | R\$ 2.292,76 | R\$ 4.585,52 | R\$ - |
| UAPS FRANCISCO PEREIRA DE ALMEIDA | set/20 | Téc. Enfermagem ESF | 5 | 5 | 100,00% | 0,00% | R\$ 2.334,47 | R\$ 11.672,36 | R\$ - |
| UAPS FRANCISCO PEREIRA DE ALMEIDA | set/20 | Tec. Enfermagem | 2 | 2 | 100,00% | 0,00% | R\$ 2.334,47 | R\$ 4.668,94 | R\$ - |
| UAPS FRANCISCO PEREIRA DE ALMEIDA | out/20 | Médico | 5 | 5 | 100,00% | 0,00% | R\$ 15.117,39 | R\$ 75.586,93 | R\$ - |
| UAPS FRANCISCO PEREIRA DE ALMEIDA | out/20 | Enfermeiro | 5 | 6 | 120,00% | 0,00% | R\$ 5.148,61 | R\$ 25.743,03 | R\$ - |
| UAPS FRANCISCO PEREIRA DE ALMEIDA | out/20 | Dentista | 2 | 2 | 100,00% | 0,00% | R\$ 8.058,34 | R\$ 16.116,67 | R\$ - |
| UAPS FRANCISCO PEREIRA DE ALMEIDA | out/20 | Tec. Saúde Bucal | 2 | 2 | 100,00% | 0,00% | R\$ 2.292,76 | R\$ 4.585,52 | R\$ - |
| UAPS FRANCISCO PEREIRA DE ALMEIDA | out/20 | Téc. Enfermagem ESF | 5 | 5 | 100,00% | 0,00% | R\$ 2.334,47 | R\$ 11.672,36 | R\$ - |
| UAPS FRANCISCO PEREIRA DE ALMEIDA | out/20 | Tec. Enfermagem | 2 | 2 | 100,00% | 0,00% | R\$ 2.334,47 | R\$ 4.668,94 | R\$ - |
| UAPS FRANCISCO PEREIRA DE ALMEIDA | nov/20 | Médico | 5 | 5 | 100,00% | 0,00% | R\$ 15.117,39 | R\$ 75.586,93 | R\$ - |
| UAPS FRANCISCO PEREIRA DE ALMEIDA | nov/20 | Enfermeiro | 5 | 6 | 120,00% | 0,00% | R\$ 5.148,61 | R\$ 25.743,03 | R\$ - |
| UAPS FRANCISCO PEREIRA DE ALMEIDA | nov/20 | Dentista | 2 | 2 | 100,00% | 0,00% | R\$ 8.058,34 | R\$ 16.116,67 | R\$ - |
| UAPS FRANCISCO PEREIRA DE ALMEIDA | nov/20 | Tec. Saúde Bucal | 2 | 2 | 100,00% | 0,00% | R\$ 2.292,76 | R\$ 4.585,52 | R\$ - |
| UAPS FRANCISCO PEREIRA DE ALMEIDA | nov/20 | Téc. Enfermagem ESF | 5 | 5 | 100,00% | 0,00% | R\$ 2.334,47 | R\$ 11.672,36 | R\$ - |
| UAPS FRANCISCO PEREIRA DE ALMEIDA | nov/20 | Tec. Enfermagem | 2 | 2 | 100,00% | 0,00% | R\$ 2.334,47 | R\$ 4.668,94 | R\$ - |

3.3.1-UAPS GEORGE BENEVIDES - Metas de Equipe Mínima

| Unidade | Competência | Categoria Profission. | Equipe Mínima Prevista | Equipe Mínima Contratada | % alcançada | % déficit | Custo Unitário | Custo Mensal | Desconto |
|-----------------------|-------------|-----------------------|------------------------|--------------------------|-------------|-----------|----------------|---------------|----------|
| UAPS GEORGE BENEVIDES | set/20 | Médico | 3 | 3 | 100,00% | 0,00% | R\$ 15.117,39 | R\$ 45.352,16 | R\$ - |
| UAPS GEORGE BENEVIDES | set/20 | Enfermeiro | 3 | 3 | 100,00% | 0,00% | R\$ 5.148,61 | R\$ 15.445,82 | R\$ - |
| UAPS GEORGE BENEVIDES | set/20 | Dentista | 2 | 2 | 100,00% | 0,00% | R\$ 8.058,34 | R\$ 16.116,68 | R\$ - |
| UAPS GEORGE BENEVIDES | set/20 | Tec. Saúde Bucal | 2 | 2 | 100,00% | 0,00% | R\$ 2.292,76 | R\$ 4.585,52 | R\$ - |
| UAPS GEORGE BENEVIDES | set/20 | Téc. Enfermagem ESF | 3 | 3 | 100,00% | 0,00% | R\$ 2.334,47 | R\$ 7.003,41 | R\$ - |
| UAPS GEORGE BENEVIDES | set/20 | Tec. Enfermagem | 2 | 2 | 100,00% | 0,00% | R\$ 2.334,47 | R\$ 4.668,94 | R\$ - |
| UAPS GEORGE BENEVIDES | out/20 | Médico | 3 | 3 | 100,00% | 0,00% | R\$ 15.117,39 | R\$ 45.352,16 | R\$ - |
| UAPS GEORGE BENEVIDES | out/20 | Enfermeiro | 3 | 3 | 100,00% | 0,00% | R\$ 5.148,61 | R\$ 15.445,82 | R\$ - |
| UAPS GEORGE BENEVIDES | out/20 | Dentista | 2 | 2 | 100,00% | 0,00% | R\$ 8.058,34 | R\$ 16.116,67 | R\$ - |
| UAPS GEORGE BENEVIDES | out/20 | Tec. Saúde Bucal | 2 | 2 | 100,00% | 0,00% | R\$ 2.292,76 | R\$ 4.585,52 | R\$ - |
| UAPS GEORGE BENEVIDES | out/20 | Téc. Enfermagem ESF | 3 | 3 | 100,00% | 0,00% | R\$ 2.334,47 | R\$ 7.003,41 | R\$ - |
| UAPS GEORGE BENEVIDES | out/20 | Tec. Enfermagem | 2 | 2 | 100,00% | 0,00% | R\$ 2.334,47 | R\$ 4.668,94 | R\$ - |
| UAPS GEORGE BENEVIDES | nov/20 | Médico | 3 | 3 | 100,00% | 0,00% | R\$ 15.117,39 | R\$ 45.352,16 | R\$ - |
| UAPS GEORGE BENEVIDES | nov/20 | Enfermeiro | 3 | 3 | 100,00% | 0,00% | R\$ 5.148,61 | R\$ 15.445,82 | R\$ - |
| UAPS GEORGE BENEVIDES | nov/20 | Dentista | 2 | 2 | 100,00% | 0,00% | R\$ 8.058,34 | R\$ 16.116,67 | R\$ - |
| UAPS GEORGE BENEVIDES | nov/20 | Tec. Saúde Bucal | 2 | 2 | 100,00% | 0,00% | R\$ 2.292,76 | R\$ 4.585,52 | R\$ - |
| UAPS GEORGE BENEVIDES | nov/20 | Téc. Enfermagem ESF | 3 | 3 | 100,00% | 0,00% | R\$ 2.334,47 | R\$ 7.003,41 | R\$ - |
| UAPS GEORGE BENEVIDES | nov/20 | Tec. Enfermagem | 2 | 2 | 100,00% | 0,00% | R\$ 2.334,47 | R\$ 4.668,94 | R\$ - |

3.3.1-UAPS GRACILIANO MUNIZ - Metas de Equipe Mínima

| Unidade | Competência | Categoria Profission. | Equipe Mínima Prevista | Equipe Mínima Contratada | % alcançada | % déficit | Custo Unitário | Custo Mensal | Desconto |
|-----------------------|-------------|-----------------------|------------------------|--------------------------|-------------|-----------|----------------|---------------|----------|
| UAPS GRACILIANO MUNIZ | set/20 | Médico | 6 | 6 | 100,00% | 0,00% | R\$ 15.117,39 | R\$ 90.704,32 | R\$ - |
| UAPS GRACILIANO MUNIZ | set/20 | Enfermeiro | 6 | 6 | 100,00% | 0,00% | R\$ 5.148,61 | R\$ 30.891,64 | R\$ - |
| UAPS GRACILIANO MUNIZ | set/20 | Dentista | 3 | 3 | 100,00% | 0,00% | R\$ 8.058,34 | R\$ 24.175,02 | R\$ - |
| UAPS GRACILIANO MUNIZ | set/20 | Tec. Saúde Bucal | 3 | 3 | 100,00% | 0,00% | R\$ 2.292,76 | R\$ 6.878,28 | R\$ - |
| UAPS GRACILIANO MUNIZ | set/20 | Téc. Enfermagem ESF | 6 | 6 | 100,00% | 0,00% | R\$ 2.334,47 | R\$ 14.006,83 | R\$ - |
| UAPS GRACILIANO MUNIZ | set/20 | Tec. Enfermagem | 2 | 2 | 100,00% | 0,00% | R\$ 2.334,47 | R\$ 4.668,94 | R\$ - |
| UAPS GRACILIANO MUNIZ | out/20 | Médico | 6 | 6 | 100,00% | 0,00% | R\$ 15.117,39 | R\$ 90.704,32 | R\$ - |
| UAPS GRACILIANO MUNIZ | out/20 | Enfermeiro | 6 | 6 | 100,00% | 0,00% | R\$ 5.148,61 | R\$ 30.891,64 | R\$ - |
| UAPS GRACILIANO MUNIZ | out/20 | Dentista | 3 | 3 | 100,00% | 0,00% | R\$ 8.058,34 | R\$ 24.175,01 | R\$ - |
| UAPS GRACILIANO MUNIZ | out/20 | Tec. Saúde Bucal | 3 | 3 | 100,00% | 0,00% | R\$ 2.292,76 | R\$ 6.878,28 | R\$ - |
| UAPS GRACILIANO MUNIZ | out/20 | Téc. Enfermagem ESF | 6 | 6 | 100,00% | 0,00% | R\$ 2.334,47 | R\$ 14.006,83 | R\$ - |
| UAPS GRACILIANO MUNIZ | out/20 | Tec. Enfermagem | 2 | 2 | 100,00% | 0,00% | R\$ 2.334,47 | R\$ 4.668,94 | R\$ - |
| UAPS GRACILIANO MUNIZ | nov/20 | Médico | 6 | 6 | 100,00% | 0,00% | R\$ 15.117,39 | R\$ 90.704,32 | R\$ - |
| UAPS GRACILIANO MUNIZ | nov/20 | Enfermeiro | 6 | 6 | 100,00% | 0,00% | R\$ 5.148,61 | R\$ 30.891,64 | R\$ - |
| UAPS GRACILIANO MUNIZ | nov/20 | Dentista | 3 | 3 | 100,00% | 0,00% | R\$ 8.058,34 | R\$ 24.175,01 | R\$ - |
| UAPS GRACILIANO MUNIZ | nov/20 | Tec. Saúde Bucal | 3 | 3 | 100,00% | 0,00% | R\$ 2.292,76 | R\$ 6.878,28 | R\$ - |
| UAPS GRACILIANO MUNIZ | nov/20 | Téc. Enfermagem ESF | 6 | 6 | 100,00% | 0,00% | R\$ 2.334,47 | R\$ 14.006,83 | R\$ - |
| UAPS GRACILIANO MUNIZ | nov/20 | Tec. Enfermagem | 2 | 2 | 100,00% | 0,00% | R\$ 2.334,47 | R\$ 4.668,94 | R\$ - |








3.3.1-UAPS GUARANY MONT ALVERNE - Metas de Equipe Mínima



| Unidade | Competência | Categoria Profissional | Equipe Mínima Prevista | Equipe Mínima Contratada | % alcançad | % déficit | Custo Unitári | Custo Mensa | Desconto |
|----------------------------|-------------|------------------------|------------------------|--------------------------|------------|-----------|---------------|---------------|--------------|
| UAPS GUARANY MONT' ALVERNE | set/20 | Médico | 4 | 4 | 100,00% | 0,00% | R\$ 15.117,39 | R\$ 60.469,54 | R\$ - |
| UAPS GUARANY MONT' ALVERNE | set/20 | Enfermeiro | 4 | 4 | 100,00% | 0,00% | R\$ 5.148,61 | R\$ 20.594,42 | R\$ - |
| UAPS GUARANY MONT' ALVERNE | set/20 | Dentista | 3 | 2 | 66,67% | 33,33% | R\$ 8.058,34 | R\$ 24.175,02 | R\$ 8.058,34 |
| UAPS GUARANY MONT' ALVERNE | set/20 | Tec. Saúde Bucal | 3 | 2 | 66,67% | 33,33% | R\$ 2.292,76 | R\$ 6.878,28 | R\$ 2.292,76 |
| UAPS GUARANY MONT' ALVERNE | set/20 | Téc. Enfermagem ESF | 4 | 4 | 100,00% | 0,00% | R\$ 2.334,47 | R\$ 9.337,89 | R\$ - |
| UAPS GUARANY MONT' ALVERNE | set/20 | Tec. Enfermagem | 2 | 2 | 100,00% | 0,00% | R\$ 2.334,47 | R\$ 4.668,94 | R\$ - |
| UAPS GUARANY MONT' ALVERNE | out/20 | Médico | 4 | 4 | 100,00% | 0,00% | R\$ 15.117,39 | R\$ 60.469,54 | R\$ - |
| UAPS GUARANY MONT' ALVERNE | out/20 | Enfermeiro | 4 | 4 | 100,00% | 0,00% | R\$ 5.148,61 | R\$ 20.594,42 | R\$ - |
| UAPS GUARANY MONT' ALVERNE | out/20 | Dentista | 3 | 2 | 66,67% | 33,33% | R\$ 8.058,34 | R\$ 24.175,01 | R\$ 8.058,34 |
| UAPS GUARANY MONT' ALVERNE | out/20 | Tec. Saúde Bucal | 3 | 2 | 66,67% | 33,33% | R\$ 2.292,76 | R\$ 6.878,28 | R\$ 2.292,76 |
| UAPS GUARANY MONT' ALVERNE | out/20 | Téc. Enfermagem ESF | 4 | 4 | 100,00% | 0,00% | R\$ 2.334,47 | R\$ 9.337,89 | R\$ - |
| UAPS GUARANY MONT' ALVERNE | out/20 | Tec. Enfermagem | 2 | 2 | 100,00% | 0,00% | R\$ 2.334,47 | R\$ 4.668,94 | R\$ - |
| UAPS GUARANY MONT' ALVERNE | nov/20 | Médico | 4 | 4 | 100,00% | 0,00% | R\$ 15.117,39 | R\$ 60.469,54 | R\$ - |
| UAPS GUARANY MONT' ALVERNE | nov/20 | Enfermeiro | 4 | 4 | 100,00% | 0,00% | R\$ 5.148,61 | R\$ 20.594,42 | R\$ - |
| UAPS GUARANY MONT' ALVERNE | nov/20 | Dentista | 3 | 2 | 66,67% | 33,33% | R\$ 8.058,34 | R\$ 24.175,01 | R\$ 8.058,34 |
| UAPS GUARANY MONT' ALVERNE | nov/20 | Tec. Saúde Bucal | 3 | 2 | 66,67% | 33,33% | R\$ 2.292,76 | R\$ 6.878,28 | R\$ 2.292,76 |
| UAPS GUARANY MONT' ALVERNE | nov/20 | Téc. Enfermagem ESF | 4 | 4 | 100,00% | 0,00% | R\$ 2.334,47 | R\$ 9.337,89 | R\$ - |
| UAPS GUARANY MONT' ALVERNE | nov/20 | Tec. Enfermagem | 2 | 2 | 100,00% | 0,00% | R\$ 2.334,47 | R\$ 4.668,94 | R\$ - |






Handwritten signatures and initials, including a large signature on the left and several smaller ones on the right.

3.3.1-UAPS JOÃO BARBOSA - Metas de Equipe Mínima


| Unidade | Competência | Categoria Profission. | Equipe Mínima Prevista | Equipe Mínima Contratada | % alcançada | % déficit | Custo Unitário | Custo Mensal | Desconto |
|-------------------|-------------|-----------------------|------------------------|--------------------------|-------------|-----------|----------------|---------------|----------|
| UAPS JOÃO BARBOSA | set/20 | Médico | 2 | 2 | 100,00% | 0,00% | R\$ 15.117,39 | R\$ 30.234,77 | R\$ - |
| UAPS JOÃO BARBOSA | set/20 | Enfermeiro | 2 | 2 | 100,00% | 0,00% | R\$ 5.148,61 | R\$ 10.297,21 | R\$ - |
| UAPS JOÃO BARBOSA | set/20 | Dentista | 2 | 2 | 100,00% | 0,00% | R\$ 8.058,34 | R\$ 16.116,68 | R\$ - |
| UAPS JOÃO BARBOSA | set/20 | Tec. Saúde Bucal | 2 | 2 | 100,00% | 0,00% | R\$ 2.292,76 | R\$ 4.585,52 | R\$ - |
| UAPS JOÃO BARBOSA | set/20 | Téc. Enfermagem ESF | 2 | 2 | 100,00% | 0,00% | R\$ 2.334,47 | R\$ 4.668,94 | R\$ - |
| UAPS JOÃO BARBOSA | set/20 | Tec. Enfermagem | 2 | 2 | 100,00% | 0,00% | R\$ 2.334,47 | R\$ 4.668,94 | R\$ - |
| UAPS JOÃO BARBOSA | out/20 | Médico | 2 | 2 | 100,00% | 0,00% | R\$ 15.117,39 | R\$ 30.234,77 | R\$ - |
| UAPS JOÃO BARBOSA | out/20 | Enfermeiro | 2 | 2 | 100,00% | 0,00% | R\$ 5.148,61 | R\$ 10.297,21 | R\$ - |
| UAPS JOÃO BARBOSA | out/20 | Dentista | 2 | 2 | 100,00% | 0,00% | R\$ 8.058,34 | R\$ 16.116,67 | R\$ - |
| UAPS JOÃO BARBOSA | out/20 | Tec. Saúde Bucal | 2 | 2 | 100,00% | 0,00% | R\$ 2.292,76 | R\$ 4.585,52 | R\$ - |
| UAPS JOÃO BARBOSA | out/20 | Téc. Enfermagem ESF | 2 | 2 | 100,00% | 0,00% | R\$ 2.334,47 | R\$ 4.668,94 | R\$ - |
| UAPS JOÃO BARBOSA | out/20 | Tec. Enfermagem | 2 | 2 | 100,00% | 0,00% | R\$ 2.334,47 | R\$ 4.668,94 | R\$ - |
| UAPS JOÃO BARBOSA | nov/20 | Médico | 2 | 3 | 150,00% | 0,00% | R\$ 15.117,39 | R\$ 30.234,77 | R\$ - |
| UAPS JOÃO BARBOSA | nov/20 | Enfermeiro | 2 | 3 | 150,00% | 0,00% | R\$ 5.148,61 | R\$ 10.297,21 | R\$ - |
| UAPS JOÃO BARBOSA | nov/20 | Dentista | 2 | 2 | 100,00% | 0,00% | R\$ 8.058,34 | R\$ 16.116,67 | R\$ - |
| UAPS JOÃO BARBOSA | nov/20 | Tec. Saúde Bucal | 2 | 2 | 100,00% | 0,00% | R\$ 2.292,76 | R\$ 4.585,52 | R\$ - |
| UAPS JOÃO BARBOSA | nov/20 | Téc. Enfermagem ESF | 2 | 3 | 150,00% | 0,00% | R\$ 2.334,47 | R\$ 4.668,94 | R\$ - |
| UAPS JOÃO BARBOSA | nov/20 | Tec. Enfermagem | 2 | 2 | 100,00% | 0,00% | R\$ 2.334,47 | R\$ 4.668,94 | R\$ - |

3.3.1-UAPS JOÃO ELÍSIO - Metas de Equipe Mínima

| Unidade | Competência | Categoria Profission. | Equipe Mínima Prevista | Equipe Mínima Contratada | % alcançada | % déficit | Custo Unitário | Custo Mensal | Desconto |
|------------------|-------------|-----------------------|------------------------|--------------------------|-------------|-----------|----------------|---------------|----------|
| UAPS JOÃO ELÍSIO | set/20 | Médico | 5 | 5 | 100,00% | 0,00% | R\$ 15.117,39 | R\$ 75.586,93 | R\$ - |
| UAPS JOÃO ELÍSIO | set/20 | Enfermeiro | 5 | 5 | 100,00% | 0,00% | R\$ 5.148,61 | R\$ 25.743,03 | R\$ - |
| UAPS JOÃO ELÍSIO | set/20 | Dentista | 3 | 3 | 100,00% | 0,00% | R\$ 8.058,34 | R\$ 24.175,02 | R\$ - |
| UAPS JOÃO ELÍSIO | set/20 | Tec. Saúde Bucal | 3 | 3 | 100,00% | 0,00% | R\$ 2.292,76 | R\$ 6.878,28 | R\$ - |
| UAPS JOÃO ELÍSIO | set/20 | Téc. Enfermagem ESF | 5 | 5 | 100,00% | 0,00% | R\$ 2.334,47 | R\$ 11.672,36 | R\$ - |
| UAPS JOÃO ELÍSIO | set/20 | Tec. Enfermagem | 2 | 2 | 100,00% | 0,00% | R\$ 2.334,47 | R\$ 4.668,94 | R\$ - |
| UAPS JOÃO ELÍSIO | out/20 | Médico | 5 | 6 | 120,00% | 0,00% | R\$ 15.117,39 | R\$ 75.586,93 | R\$ - |
| UAPS JOÃO ELÍSIO | out/20 | Enfermeiro | 5 | 6 | 120,00% | 0,00% | R\$ 5.148,61 | R\$ 25.743,03 | R\$ - |
| UAPS JOÃO ELÍSIO | out/20 | Dentista | 2 | 2 | 100,00% | 0,00% | R\$ 8.058,34 | R\$ 16.116,67 | R\$ - |
| UAPS JOÃO ELÍSIO | out/20 | Tec. Saúde Bucal | 2 | 2 | 100,00% | 0,00% | R\$ 2.292,76 | R\$ 4.585,52 | R\$ - |
| UAPS JOÃO ELÍSIO | out/20 | Téc. Enfermagem ESF | 5 | 5 | 100,00% | 0,00% | R\$ 2.334,47 | R\$ 11.672,36 | R\$ - |
| UAPS JOÃO ELÍSIO | out/20 | Tec. Enfermagem | 2 | 2 | 100,00% | 0,00% | R\$ 2.334,47 | R\$ 4.668,94 | R\$ - |
| UAPS JOÃO ELÍSIO | nov/20 | Médico | 5 | 6 | 120,00% | 0,00% | R\$ 15.117,39 | R\$ 75.586,93 | R\$ - |
| UAPS JOÃO ELÍSIO | nov/20 | Enfermeiro | 5 | 6 | 120,00% | 0,00% | R\$ 5.148,61 | R\$ 25.743,03 | R\$ - |
| UAPS JOÃO ELÍSIO | nov/20 | Dentista | 2 | 2 | 100,00% | 0,00% | R\$ 8.058,34 | R\$ 16.116,67 | R\$ - |
| UAPS JOÃO ELÍSIO | nov/20 | Tec. Saúde Bucal | 2 | 2 | 100,00% | 0,00% | R\$ 2.292,76 | R\$ 4.585,52 | R\$ - |
| UAPS JOÃO ELÍSIO | nov/20 | Téc. Enfermagem ESF | 5 | 5 | 100,00% | 0,00% | R\$ 2.334,47 | R\$ 11.672,36 | R\$ - |
| UAPS JOÃO ELÍSIO | nov/20 | Tec. Enfermagem | 2 | 2 | 100,00% | 0,00% | R\$ 2.334,47 | R\$ 4.668,94 | R\$ - |








3.3.1-UAPS MACIEL DE BRITO - Metas de Equipe Mínima





| Unidade | Competência | Categoria Profissional | Equipe Mínima Prevista | Equipe Mínima Contratada | % alcançada | % déficit | Custo Unitário | Custo Mensal | Desconto |
|----------------------|-------------|------------------------|------------------------|--------------------------|-------------|-----------|----------------|---------------|----------|
| UAPS MACIEL DE BRITO | set/20 | Médico | 4 | 4 | 100,00% | 0,00% | R\$ 15.117,39 | R\$ 60.469,54 | R\$ - |
| UAPS MACIEL DE BRITO | set/20 | Enfermeiro | 4 | 4 | 100,00% | 0,00% | R\$ 5.148,61 | R\$ 20.594,42 | R\$ - |
| UAPS MACIEL DE BRITO | set/20 | Dentista | 3 | 3 | 100,00% | 0,00% | R\$ 8.058,34 | R\$ 24.175,02 | R\$ - |
| UAPS MACIEL DE BRITO | set/20 | Tec. Saúde Bucal | 3 | 3 | 100,00% | 0,00% | R\$ 2.292,76 | R\$ 6.878,28 | R\$ - |
| UAPS MACIEL DE BRITO | set/20 | Téc. Enfermagem ESF | 4 | 4 | 100,00% | 0,00% | R\$ 2.334,47 | R\$ 9.337,89 | R\$ - |
| UAPS MACIEL DE BRITO | set/20 | Tec. Enfermagem | 2 | 2 | 100,00% | 0,00% | R\$ 2.334,47 | R\$ 4.668,94 | R\$ - |
| UAPS MACIEL DE BRITO | out/20 | Médico | 4 | 5 | 125,00% | 0,00% | R\$ 15.117,39 | R\$ 60.469,54 | R\$ - |
| UAPS MACIEL DE BRITO | out/20 | Enfermeiro | 4 | 6 | 150,00% | 0,00% | R\$ 5.148,61 | R\$ 20.594,42 | R\$ - |
| UAPS MACIEL DE BRITO | out/20 | Dentista | 3 | 3 | 100,00% | 0,00% | R\$ 8.058,34 | R\$ 24.175,01 | R\$ - |
| UAPS MACIEL DE BRITO | out/20 | Tec. Saúde Bucal | 3 | 3 | 100,00% | 0,00% | R\$ 2.292,76 | R\$ 6.878,28 | R\$ - |
| UAPS MACIEL DE BRITO | out/20 | Téc. Enfermagem ESF | 4 | 4 | 100,00% | 0,00% | R\$ 2.334,47 | R\$ 9.337,89 | R\$ - |
| UAPS MACIEL DE BRITO | out/20 | Tec. Enfermagem | 2 | 3 | 150,00% | 0,00% | R\$ 2.334,47 | R\$ 4.668,94 | R\$ - |
| UAPS MACIEL DE BRITO | nov/20 | Médico | 4 | 4 | 100,00% | 0,00% | R\$ 15.117,39 | R\$ 60.469,54 | R\$ - |
| UAPS MACIEL DE BRITO | nov/20 | Enfermeiro | 4 | 4 | 100,00% | 0,00% | R\$ 5.148,61 | R\$ 20.594,42 | R\$ - |
| UAPS MACIEL DE BRITO | nov/20 | Dentista | 3 | 3 | 100,00% | 0,00% | R\$ 8.058,34 | R\$ 24.175,01 | R\$ - |
| UAPS MACIEL DE BRITO | nov/20 | Tec. Saúde Bucal | 3 | 3 | 100,00% | 0,00% | R\$ 2.292,76 | R\$ 6.878,28 | R\$ - |
| UAPS MACIEL DE BRITO | nov/20 | Téc. Enfermagem ESF | 4 | 4 | 100,00% | 0,00% | R\$ 2.334,47 | R\$ 9.337,89 | R\$ - |
| UAPS MACIEL DE BRITO | nov/20 | Tec. Enfermagem | 2 | 2 | 100,00% | 0,00% | R\$ 2.334,47 | R\$ 4.668,94 | R\$ - |
| UAPS MACIEL DE BRITO | nov/20 | Terapeuta Ocupacional | 1 | 1 | 100,00% | 0,00% | R\$ 3.675,56 | R\$ 3.675,56 | R\$ - |
| UAPS MACIEL DE BRITO | nov/20 | Fisioterapeuta | 1 | 1 | 100,00% | 0,00% | R\$ 3.675,56 | R\$ 3.675,56 | R\$ - |
| UAPS MACIEL DE BRITO | nov/20 | Fonoaudiólogo | 1 | 1 | 100,00% | 0,00% | R\$ 3.675,56 | R\$ 3.675,56 | R\$ - |
| UAPS MACIEL DE BRITO | nov/20 | Psicólogo | 1 | 1 | 100,00% | 0,00% | R\$ 5.116,20 | R\$ 5.116,20 | R\$ - |
| UAPS MACIEL DE BRITO | nov/20 | Pediatra | 1 | 1 | 100,00% | 0,00% | R\$ 10.180,91 | R\$ 10.180,91 | R\$ - |



Handwritten signatures and initials, including a large signature on the left, a circled signature in the center, and initials 'cu' on the right.

3.3.1-UAPS MARCUS AURÉLIO - Metas de Equipe Mínima



| Unidade | Competência | Categoria Profissional | Equipe Mínima Prevista | Equipe Mínima Contratada | % alcançada | % déficit | Custo Unitário | Custo Mensal | Desconto |
|---------------------|-------------|------------------------|------------------------|--------------------------|-------------|-----------|----------------|---------------|----------|
| UAPS MARCUS AURÉLIO | set/20 | Médico | 4 | 4 | 100,00% | 0,00% | R\$ 15.117,39 | R\$ 60.469,54 | R\$ - |
| UAPS MARCUS AURÉLIO | set/20 | Enfermeiro | 4 | 4 | 100,00% | 0,00% | R\$ 5.148,61 | R\$ 20.594,42 | R\$ - |
| UAPS MARCUS AURÉLIO | set/20 | Dentista | 3 | 3 | 100,00% | 0,00% | R\$ 8.058,34 | R\$ 24.175,02 | R\$ - |
| UAPS MARCUS AURÉLIO | set/20 | Tec. Saúde Bucal | 3 | 3 | 100,00% | 0,00% | R\$ 2.292,76 | R\$ 6.878,28 | R\$ - |
| UAPS MARCUS AURÉLIO | set/20 | Téc. Enfermagem ESF | 4 | 4 | 100,00% | 0,00% | R\$ 2.334,47 | R\$ 9.337,89 | R\$ - |
| UAPS MARCUS AURÉLIO | set/20 | Tec. Enfermagem | 2 | 2 | 100,00% | 0,00% | R\$ 2.334,47 | R\$ 4.668,94 | R\$ - |
| UAPS MARCUS AURÉLIO | out/20 | Médico | 4 | 4 | 100,00% | 0,00% | R\$ 15.117,39 | R\$ 60.469,54 | R\$ - |
| UAPS MARCUS AURÉLIO | out/20 | Enfermeiro | 4 | 4 | 100,00% | 0,00% | R\$ 5.148,61 | R\$ 20.594,42 | R\$ - |
| UAPS MARCUS AURÉLIO | out/20 | Dentista | 3 | 3 | 100,00% | 0,00% | R\$ 8.058,34 | R\$ 24.175,01 | R\$ - |
| UAPS MARCUS AURÉLIO | out/20 | Tec. Saúde Bucal | 3 | 3 | 100,00% | 0,00% | R\$ 2.292,76 | R\$ 6.878,28 | R\$ - |
| UAPS MARCUS AURÉLIO | out/20 | Téc. Enfermagem ESF | 4 | 4 | 100,00% | 0,00% | R\$ 2.334,47 | R\$ 9.337,89 | R\$ - |
| UAPS MARCUS AURÉLIO | out/20 | Tec. Enfermagem | 2 | 2 | 100,00% | 0,00% | R\$ 2.334,47 | R\$ 4.668,94 | R\$ - |
| UAPS MARCUS AURÉLIO | nov/20 | Médico | 4 | 4 | 100,00% | 0,00% | R\$ 15.117,39 | R\$ 60.469,54 | R\$ - |
| UAPS MARCUS AURÉLIO | nov/20 | Enfermeiro | 4 | 4 | 100,00% | 0,00% | R\$ 5.148,61 | R\$ 20.594,42 | R\$ - |
| UAPS MARCUS AURÉLIO | nov/20 | Dentista | 3 | 3 | 100,00% | 0,00% | R\$ 8.058,34 | R\$ 24.175,01 | R\$ - |
| UAPS MARCUS AURÉLIO | nov/20 | Tec. Saúde Bucal | 3 | 3 | 100,00% | 0,00% | R\$ 2.292,76 | R\$ 6.878,28 | R\$ - |
| UAPS MARCUS AURÉLIO | nov/20 | Téc. Enfermagem ESF | 4 | 4 | 100,00% | 0,00% | R\$ 2.334,47 | R\$ 9.337,89 | R\$ - |
| UAPS MARCUS AURÉLIO | nov/20 | Tec. Enfermagem | 2 | 2 | 100,00% | 0,00% | R\$ 2.334,47 | R\$ 4.668,94 | R\$ - |







 eu

3.3.1-UAPS OSMAR VIANA - Metas de Equipe Mínima

| Unidade | Competência | Categoria Profission. | Equipe Mínima Prevista | Equipe Mínima Contratada | % alcançada | % déficit | Custo Unitário | Custo Mensal | Desconto |
|------------------|-------------|-----------------------|------------------------|--------------------------|-------------|-----------|----------------|---------------|----------|
| UAPS OSMAR VIANA | set/20 | Médico | 3 | 4 | 133,33% | 0,00% | R\$ 15.117,39 | R\$ 45.352,16 | R\$ - |
| UAPS OSMAR VIANA | set/20 | Enfermeiro | 3 | 4 | 133,33% | 0,00% | R\$ 5.148,61 | R\$ 15.445,82 | R\$ - |
| UAPS OSMAR VIANA | set/20 | Dentista | 2 | 2 | 100,00% | 0,00% | R\$ 8.058,34 | R\$ 16.116,68 | R\$ - |
| UAPS OSMAR VIANA | set/20 | Tec. Saúde Bucal | 2 | 2 | 100,00% | 0,00% | R\$ 2.292,76 | R\$ 4.585,52 | R\$ - |
| UAPS OSMAR VIANA | set/20 | Téc. Enfermagem ESF | 3 | 4 | 133,33% | 0,00% | R\$ 2.334,47 | R\$ 7.003,41 | R\$ - |
| UAPS OSMAR VIANA | set/20 | Tec. Enfermagem | 2 | 2 | 100,00% | 0,00% | R\$ 2.334,47 | R\$ 4.668,94 | R\$ - |
| UAPS OSMAR VIANA | out/20 | Médico | 3 | 4 | 133,33% | 0,00% | R\$ 15.117,39 | R\$ 45.352,16 | R\$ - |
| UAPS OSMAR VIANA | out/20 | Enfermeiro | 3 | 4 | 133,33% | 0,00% | R\$ 5.148,61 | R\$ 15.445,82 | R\$ - |
| UAPS OSMAR VIANA | out/20 | Dentista | 2 | 2 | 100,00% | 0,00% | R\$ 8.058,34 | R\$ 16.116,67 | R\$ - |
| UAPS OSMAR VIANA | out/20 | Tec. Saúde Bucal | 2 | 2 | 100,00% | 0,00% | R\$ 2.292,76 | R\$ 4.585,52 | R\$ - |
| UAPS OSMAR VIANA | out/20 | Téc. Enfermagem ESF | 3 | 4 | 133,33% | 0,00% | R\$ 2.334,47 | R\$ 7.003,41 | R\$ - |
| UAPS OSMAR VIANA | out/20 | Tec. Enfermagem | 2 | 2 | 100,00% | 0,00% | R\$ 2.334,47 | R\$ 4.668,94 | R\$ - |
| UAPS OSMAR VIANA | nov/20 | Médico | 3 | 4 | 133,33% | 0,00% | R\$ 15.117,39 | R\$ 45.352,16 | R\$ - |
| UAPS OSMAR VIANA | nov/20 | Enfermeiro | 3 | 4 | 133,33% | 0,00% | R\$ 5.148,61 | R\$ 15.445,82 | R\$ - |
| UAPS OSMAR VIANA | nov/20 | Dentista | 2 | 2 | 100,00% | 0,00% | R\$ 8.058,34 | R\$ 16.116,67 | R\$ - |
| UAPS OSMAR VIANA | nov/20 | Tec. Saúde Bucal | 2 | 2 | 100,00% | 0,00% | R\$ 2.292,76 | R\$ 4.585,52 | R\$ - |
| UAPS OSMAR VIANA | nov/20 | Téc. Enfermagem ESF | 3 | 4 | 133,33% | 0,00% | R\$ 2.334,47 | R\$ 7.003,41 | R\$ - |
| UAPS OSMAR VIANA | nov/20 | Tec. Enfermagem | 2 | 2 | 100,00% | 0,00% | R\$ 2.334,47 | R\$ 4.668,94 | R\$ - |














3.3.1-UAPS PARQUE SÃO JOSE - Metas de Equipe Mínima

| Unidade | Competência | Categoria Profission. | Equipe Mínima Prevista | Equipe Mínima Contratada | % alcançad | % déficit | Custo Unitário | Custo Mensa | Desconto |
|----------------------|-------------|-----------------------|------------------------|--------------------------|------------|-----------|----------------|---------------|----------|
| UAPS PARQUE SÃO JOSÉ | set/20 | Médico | 3 | 3 | 100,00% | 0,00% | R\$ 15.117,39 | R\$ 45.352,16 | R\$ - |
| UAPS PARQUE SÃO JOSÉ | set/20 | Enfermeiro | 3 | 3 | 100,00% | 0,00% | R\$ 5.148,61 | R\$ 15.445,82 | R\$ - |
| UAPS PARQUE SÃO JOSÉ | set/20 | Dentista | 2 | 2 | 100,00% | 0,00% | R\$ 8.058,34 | R\$ 16.116,68 | R\$ - |
| UAPS PARQUE SÃO JOSÉ | set/20 | Tec. Saúde Bucal | 2 | 2 | 100,00% | 0,00% | R\$ 2.292,76 | R\$ 4.585,52 | R\$ - |
| UAPS PARQUE SÃO JOSÉ | set/20 | Téc. Enfermagem ESF | 3 | 3 | 100,00% | 0,00% | R\$ 2.334,47 | R\$ 7.003,41 | R\$ - |
| UAPS PARQUE SÃO JOSÉ | set/20 | Tec. Enfermagem | 2 | 2 | 100,00% | 0,00% | R\$ 2.334,47 | R\$ 4.668,94 | R\$ - |
| UAPS PARQUE SÃO JOSÉ | out/20 | Médico | 3 | 3 | 100,00% | 0,00% | R\$ 15.117,39 | R\$ 45.352,16 | R\$ - |
| UAPS PARQUE SÃO JOSÉ | out/20 | Enfermeiro | 3 | 3 | 100,00% | 0,00% | R\$ 5.148,61 | R\$ 15.445,82 | R\$ - |
| UAPS PARQUE SÃO JOSÉ | out/20 | Dentista | 2 | 2 | 100,00% | 0,00% | R\$ 8.058,34 | R\$ 16.116,67 | R\$ - |
| UAPS PARQUE SÃO JOSÉ | out/20 | Tec. Saúde Bucal | 2 | 2 | 100,00% | 0,00% | R\$ 2.292,76 | R\$ 4.585,52 | R\$ - |
| UAPS PARQUE SÃO JOSÉ | out/20 | Téc. Enfermagem ESF | 3 | 3 | 100,00% | 0,00% | R\$ 2.334,47 | R\$ 7.003,41 | R\$ - |
| UAPS PARQUE SÃO JOSÉ | out/20 | Tec. Enfermagem | 2 | 2 | 100,00% | 0,00% | R\$ 2.334,47 | R\$ 4.668,94 | R\$ - |
| UAPS PARQUE SÃO JOSÉ | nov/20 | Médico | 3 | 3 | 100,00% | 0,00% | R\$ 15.117,39 | R\$ 45.352,16 | R\$ - |
| UAPS PARQUE SÃO JOSÉ | nov/20 | Enfermeiro | 3 | 3 | 100,00% | 0,00% | R\$ 5.148,61 | R\$ 15.445,82 | R\$ - |
| UAPS PARQUE SÃO JOSÉ | nov/20 | Dentista | 2 | 2 | 100,00% | 0,00% | R\$ 8.058,34 | R\$ 16.116,67 | R\$ - |
| UAPS PARQUE SÃO JOSÉ | nov/20 | Tec. Saúde Bucal | 2 | 2 | 100,00% | 0,00% | R\$ 2.292,76 | R\$ 4.585,52 | R\$ - |
| UAPS PARQUE SÃO JOSÉ | nov/20 | Téc. Enfermagem ESF | 3 | 3 | 100,00% | 0,00% | R\$ 2.334,47 | R\$ 7.003,41 | R\$ - |
| UAPS PARQUE SÃO JOSÉ | nov/20 | Tec. Enfermagem | 2 | 2 | 100,00% | 0,00% | R\$ 2.334,47 | R\$ 4.668,94 | R\$ - |












3.3.1-UAPS PEDRO SAMPAIO - Metas de Equipe Mínima

| Unidade | Competência | Categoria Profission. | Equipe Mínima Prevista | Equipe Mínima Contratada | % alcançad | % déficit | Custo Unitário | Custo Mensa | Desconto |
|--------------------|-------------|-----------------------|------------------------|--------------------------|------------|-----------|----------------|---------------|----------|
| UAPS PEDRO SAMPAIO | set/20 | Médico | 5 | 5 | 100,00% | 0,00% | R\$ 15.117,39 | R\$ 75.586,93 | R\$ - |
| UAPS PEDRO SAMPAIO | set/20 | Enfermeiro | 5 | 5 | 100,00% | 0,00% | R\$ 5.148,61 | R\$ 25.743,03 | R\$ - |
| UAPS PEDRO SAMPAIO | set/20 | Dentista | 2 | 2 | 100,00% | 0,00% | R\$ 8.058,34 | R\$ 16.116,68 | R\$ - |
| UAPS PEDRO SAMPAIO | set/20 | Tec. Saúde Bucal | 2 | 2 | 100,00% | 0,00% | R\$ 2.292,76 | R\$ 4.585,52 | R\$ - |
| UAPS PEDRO SAMPAIO | set/20 | Téc. Enfermagem ESF | 5 | 5 | 100,00% | 0,00% | R\$ 2.334,47 | R\$ 11.672,36 | R\$ - |
| UAPS PEDRO SAMPAIO | set/20 | Tec. Enfermagem | 2 | 2 | 100,00% | 0,00% | R\$ 2.334,47 | R\$ 4.668,94 | R\$ - |
| UAPS PEDRO SAMPAIO | out/20 | Médico | 5 | 5 | 100,00% | 0,00% | R\$ 15.117,39 | R\$ 75.586,93 | R\$ - |
| UAPS PEDRO SAMPAIO | out/20 | Enfermeiro | 5 | 6 | 120,00% | 0,00% | R\$ 5.148,61 | R\$ 25.743,03 | R\$ - |
| UAPS PEDRO SAMPAIO | out/20 | Dentista | 2 | 2 | 100,00% | 0,00% | R\$ 8.058,34 | R\$ 16.116,67 | R\$ - |
| UAPS PEDRO SAMPAIO | out/20 | Tec. Saúde Bucal | 2 | 2 | 100,00% | 0,00% | R\$ 2.292,76 | R\$ 4.585,52 | R\$ - |
| UAPS PEDRO SAMPAIO | out/20 | Téc. Enfermagem ESF | 5 | 5 | 100,00% | 0,00% | R\$ 2.334,47 | R\$ 11.672,36 | R\$ - |
| UAPS PEDRO SAMPAIO | out/20 | Tec. Enfermagem | 2 | 2 | 100,00% | 0,00% | R\$ 2.334,47 | R\$ 4.668,94 | R\$ - |
| UAPS PEDRO SAMPAIO | nov/20 | Médico | 5 | 5 | 100,00% | 0,00% | R\$ 15.117,39 | R\$ 75.586,93 | R\$ - |
| UAPS PEDRO SAMPAIO | nov/20 | Enfermeiro | 5 | 5 | 100,00% | 0,00% | R\$ 5.148,61 | R\$ 25.743,03 | R\$ - |
| UAPS PEDRO SAMPAIO | nov/20 | Dentista | 2 | 2 | 100,00% | 0,00% | R\$ 8.058,34 | R\$ 16.116,67 | R\$ - |
| UAPS PEDRO SAMPAIO | nov/20 | Tec. Saúde Bucal | 2 | 2 | 100,00% | 0,00% | R\$ 2.292,76 | R\$ 4.585,52 | R\$ - |
| UAPS PEDRO SAMPAIO | nov/20 | Téc. Enfermagem ESF | 5 | 5 | 100,00% | 0,00% | R\$ 2.334,47 | R\$ 11.672,36 | R\$ - |
| UAPS PEDRO SAMPAIO | nov/20 | Tec. Enfermagem | 2 | 2 | 100,00% | 0,00% | R\$ 2.334,47 | R\$ 4.668,94 | R\$ - |

3.3.1-UAPS RECAMONDE CAPELO - Metas de Equipe Mínima

| Unidade | Competência | Categoria Profissionais | Equipe Mínima Prevista | Equipe Mínima Contratada | % alcançada | % déficit | Custo Unitário | Custo Mensal | Desconto |
|-----------------------|-------------|-------------------------|------------------------|--------------------------|-------------|-----------|----------------|---------------|----------|
| UAPS RECAMONDE CAPELO | set/20 | Médico | 4 | 4 | 100,00% | 0,00% | R\$ 15.117,39 | R\$ 60.469,54 | R\$ - |
| UAPS RECAMONDE CAPELO | set/20 | Enfermeiro | 4 | 4 | 100,00% | 0,00% | R\$ 5.148,61 | R\$ 20.594,42 | R\$ - |
| UAPS RECAMONDE CAPELO | set/20 | Dentista | 3 | 3 | 100,00% | 0,00% | R\$ 8.058,34 | R\$ 24.175,02 | R\$ - |
| UAPS RECAMONDE CAPELO | set/20 | Tec. Saúde Bucal | 3 | 3 | 100,00% | 0,00% | R\$ 2.292,76 | R\$ 6.878,28 | R\$ - |
| UAPS RECAMONDE CAPELO | set/20 | Téc. Enfermagem ESF | 4 | 4 | 100,00% | 0,00% | R\$ 2.334,47 | R\$ 9.337,89 | R\$ - |
| UAPS RECAMONDE CAPELO | set/20 | Tec. Enfermagem | 2 | 2 | 100,00% | 0,00% | R\$ 2.334,47 | R\$ 4.668,94 | R\$ - |
| UAPS RECAMONDE CAPELO | out/20 | Médico | 4 | 4 | 100,00% | 0,00% | R\$ 15.117,39 | R\$ 60.469,54 | R\$ - |
| UAPS RECAMONDE CAPELO | out/20 | Enfermeiro | 4 | 4 | 100,00% | 0,00% | R\$ 5.148,61 | R\$ 20.594,42 | R\$ - |
| UAPS RECAMONDE CAPELO | out/20 | Dentista | 3 | 3 | 100,00% | 0,00% | R\$ 8.058,34 | R\$ 24.175,01 | R\$ - |
| UAPS RECAMONDE CAPELO | out/20 | Tec. Saúde Bucal | 3 | 3 | 100,00% | 0,00% | R\$ 2.292,76 | R\$ 6.878,28 | R\$ - |
| UAPS RECAMONDE CAPELO | out/20 | Téc. Enfermagem ESF | 4 | 4 | 100,00% | 0,00% | R\$ 2.334,47 | R\$ 9.337,89 | R\$ - |
| UAPS RECAMONDE CAPELO | out/20 | Tec. Enfermagem | 2 | 2 | 100,00% | 0,00% | R\$ 2.334,47 | R\$ 4.668,94 | R\$ - |
| UAPS RECAMONDE CAPELO | nov/20 | Médico | 4 | 4 | 100,00% | 0,00% | R\$ 15.117,39 | R\$ 60.469,54 | R\$ - |
| UAPS RECAMONDE CAPELO | nov/20 | Enfermeiro | 4 | 4 | 100,00% | 0,00% | R\$ 5.148,61 | R\$ 20.594,42 | R\$ - |
| UAPS RECAMONDE CAPELO | nov/20 | Dentista | 3 | 3 | 100,00% | 0,00% | R\$ 8.058,34 | R\$ 24.175,01 | R\$ - |
| UAPS RECAMONDE CAPELO | nov/20 | Tec. Saúde Bucal | 3 | 3 | 100,00% | 0,00% | R\$ 2.292,76 | R\$ 6.878,28 | R\$ - |
| UAPS RECAMONDE CAPELO | nov/20 | Téc. Enfermagem ESF | 4 | 4 | 100,00% | 0,00% | R\$ 2.334,47 | R\$ 9.337,89 | R\$ - |
| UAPS RECAMONDE CAPELO | nov/20 | Tec. Enfermagem | 2 | 2 | 100,00% | 0,00% | R\$ 2.334,47 | R\$ 4.668,94 | R\$ - |



Handwritten signatures and initials, including a large signature on the left and a circled signature on the right, with some scribbles below.

3.3.1-Metas de Equipe Mínima – QUADRO RESUMO

Competência _____ selZO _____ 1

Média de % alcançado _____ Rétulos de Coluna _____

| Rétulos de Linha | Dentista | Enfermeiro | Fisioterapeuta | Fonoaudiólogo | Médico | Pediatra | Psicólogo | Tec. Enfermagem | Tec. Saúde Bucal | Terapeuta Ocupacional | Tec. Enfermagem ESF | Média | CONCEITO |
|-----------------------------------|----------|------------|----------------|---------------|---------|----------|-----------|-----------------|------------------|-----------------------|---------------------|---------|----------|
| UAPS ABNER CAVALVANTE | 100,00% | 100,00% | | | 100,00% | | | 100,00% | 100,00% | 100,00% | 100,00% | 100,00% | A |
| UAPS ARTONMONTE | 100,00% | 100,00% | | | 100,00% | | | 100,00% | 100,00% | 100,00% | 100,00% | 100,00% | A |
| UAPS ARGEU HERBSTER | 100,00% | 100,00% | 100,00% | | 100,00% | 100,00% | 100,00% | 100,00% | 100,00% | 100,00% | 100,00% | 100,00% | A |
| UAPS CÉSAR CALS DE OLIVEIRA FILHO | 100,00% | 100,00% | | | 100,00% | | | 100,00% | 100,00% | 100,00% | 100,00% | 100,00% | A |
| UAPS ELZER STUART | 100,00% | 100,00% | | | 100,00% | | | 100,00% | 100,00% | 100,00% | 100,00% | 100,00% | A |
| UAPS FERNANDO FAÇANHA | 100,00% | 100,00% | | | 100,00% | | | 100,00% | 100,00% | 100,00% | 100,00% | 100,00% | A |
| UAPS FRANCISCO MONTEIRO | 100,00% | 100,00% | | | 100,00% | | | 100,00% | 100,00% | 100,00% | 100,00% | 100,00% | A |
| UAPS FRANCISCO PEREIRA DE ALMEIDA | 100,00% | 100,00% | | | 100,00% | | | 100,00% | 100,00% | 100,00% | 100,00% | 100,00% | A |
| UAPS GEORGE BENEDES | 100,00% | 100,00% | | | 100,00% | | | 100,00% | 100,00% | 100,00% | 100,00% | 100,00% | A |
| UAPS GRACILIANO MUNIZ | 100,00% | 100,00% | | | 100,00% | | | 100,00% | 100,00% | 100,00% | 100,00% | 100,00% | A |
| UAPS GILRANYMONT ALVERNE | 66,67% | 100,00% | | | 100,00% | | | 100,00% | 66,67% | 100,00% | 88,89% | 88,89% | B |
| UAPS JOÃO BARBOSA | 100,00% | 100,00% | | | 100,00% | | | 100,00% | 100,00% | 100,00% | 100,00% | 100,00% | A |
| UAPS JOÃO ELÍSIO | 100,00% | 100,00% | | | 100,00% | | | 100,00% | 100,00% | 100,00% | 100,00% | 100,00% | A |
| UAPS MAGIEL DE BRITO | 100,00% | 100,00% | | | 100,00% | | | 100,00% | 100,00% | 100,00% | 100,00% | 100,00% | A |
| UAPS MARCUS AURELIO | 100,00% | 100,00% | | | 100,00% | | | 100,00% | 100,00% | 100,00% | 100,00% | 100,00% | A |
| UAPS OSMAR VIANA | 100,00% | 133,33% | | | 133,33% | | | 100,00% | 100,00% | 100,00% | 133,33% | 116,67% | A |
| UAPS PARQUE SÃO JOSÉ | 100,00% | 100,00% | | | 100,00% | | | 100,00% | 100,00% | 100,00% | 100,00% | 100,00% | A |
| UAPS PEDRO SAMPAO | 100,00% | 100,00% | | | 100,00% | | | 100,00% | 100,00% | 100,00% | 100,00% | 100,00% | A |
| UAPS RECAMONDE CAMPELO | 100,00% | 100,00% | | | 100,00% | | | 100,00% | 100,00% | 100,00% | 100,00% | 100,00% | A |

[Handwritten signatures and initials: a large stylized signature, 'Red', and 'MTP' circled]

3.3.1-Metas de Equipe Mínima – Outubro - QUADRO RESUMO

Competência out/20 20

Média de % alcançado Rótulos de Coluna

| Rótulos de Linha | Dentista | Enfermeiro | Fisioterapeuta | Fonoaudiólogo | Médico | Pediatra | Psicólogo | Tec. Enfermagem | Tec. Saúde Bucal | Terapeuta Ocupacional | Téc. Enfermagem ESF | Média | CONCEITO |
|-----------------------------------|----------|------------|----------------|---------------|---------|----------|-----------|-----------------|------------------|-----------------------|---------------------|---------|----------|
| UAPS ABNER CAVALVANTE | 100,00% | 100,00% | | | 100,00% | | | 100,00% | 100,00% | | 100,00% | 100,00% | A |
| UAPS AIRTON MONTE | 100,00% | 100,00% | | | 100,00% | | | 100,00% | 100,00% | | 100,00% | 100,00% | A |
| UAPS ARGEU HERBSTER | 100,00% | 120,00% | 100,00% | 100,00% | 100,00% | 100,00% | 100,00% | 150,00% | 133,33% | 100,00% | 100,00% | 109,39% | A |
| UAPS CÉSAR CALS DE OLIVEIRA FILHO | 100,00% | 100,00% | | | 100,00% | | | 100,00% | 100,00% | | 100,00% | 100,00% | A |
| UAPS ELIZER STUDART | 100,00% | 100,00% | | | 100,00% | | | 100,00% | 100,00% | | 100,00% | 100,00% | A |
| UAPS FERNANDO FAÇANHA | 100,00% | 100,00% | | | 100,00% | | | 100,00% | 100,00% | | 100,00% | 100,00% | A |
| UAPS FRANCISCO MONTEIRO | 100,00% | 150,00% | | | 100,00% | | | 100,00% | 100,00% | | 100,00% | 108,33% | A |
| UAPS FRANCISCO PEREIRA DE ALMEIDA | 100,00% | 120,00% | | | 100,00% | | | 100,00% | 100,00% | | 100,00% | 103,33% | A |
| UAPS GEORGE BENEVIDES | 100,00% | 100,00% | | | 100,00% | | | 100,00% | 100,00% | | 100,00% | 100,00% | A |
| UAPS GRACILIANO MUNIZ | 100,00% | 100,00% | | | 100,00% | | | 100,00% | 100,00% | | 100,00% | 100,00% | A |
| UAPS GUARANY MONT' ALVERNE | 66,67% | 100,00% | | | 100,00% | | | 100,00% | 66,67% | | 100,00% | 88,89% | B |
| UAPS JOÃO BARBOSA | 100,00% | 100,00% | | | 100,00% | | | 100,00% | 100,00% | | 100,00% | 100,00% | A |
| UAPS JOÃO ELISIO | 100,00% | 120,00% | | | 120,00% | | | 100,00% | 100,00% | | 100,00% | 106,67% | A |
| UAPS MACIEL DE BRITO | 100,00% | 150,00% | | | 125,00% | | | 150,00% | 100,00% | | 100,00% | 120,83% | A |
| UAPS MARCUS AURÉLIO | 100,00% | 100,00% | | | 100,00% | | | 100,00% | 100,00% | | 100,00% | 100,00% | A |
| UAPS OSMAR VIANA | 100,00% | 133,33% | | | 133,33% | | | 100,00% | 100,00% | | 133,33% | 116,67% | A |
| UAPS PARQUE SÃO JOSÉ | 100,00% | 100,00% | | | 100,00% | | | 100,00% | 100,00% | | 100,00% | 100,00% | A |
| UAPS PEDRO SAMPAIO | 100,00% | 120,00% | | | 100,00% | | | 100,00% | 100,00% | | 100,00% | 103,33% | A |
| UAPS RECAMONDE CAMPELO | 100,00% | 100,00% | | | 100,00% | | | 100,00% | 100,00% | | 100,00% | 100,00% | A |


[Handwritten signature]

[Handwritten signature]

3.3.1-Metas de Equipe Mínima – Novembro - QUADRO RESUMO

 Competência nov/20

| Rótulos de Linha | Dentista | Enfermeiro | Fisioterapeuta | Fonoaudiólogo | Médico | Pediatra | Psicólogo | Tec. Enfermagem | Tec. Saúde Bucal | Terapeuta Ocupacional | Téc. Enfermagem ESF | Média | CONCEITO |
|-----------------------------------|----------|------------|----------------|---------------|---------|----------|-----------|-----------------|------------------|-----------------------|---------------------|---------|----------|
| UAPS ABNER CAVALVANTE | 100,00% | 100,00% | | | 100,00% | | | 100,00% | 100,00% | | 100,00% | 100,00% | A |
| UAPS AIRTON MONTE | 100,00% | 100,00% | | | 100,00% | | | 100,00% | 100,00% | | 100,00% | 100,00% | A |
| UAPS ARGEU HERBSTER | 100,00% | 100,00% | 100,00% | 100,00% | 100,00% | 100,00% | 100,00% | 100,00% | 100,00% | 100,00% | 100,00% | 100,00% | A |
| UAPS CÉSAR CALS DE OLIVEIRA FILHO | 100,00% | 100,00% | | | 100,00% | | | 100,00% | 100,00% | | 100,00% | 100,00% | A |
| UAPS ELIZER STUDART | 100,00% | 100,00% | | | 100,00% | | | 100,00% | 100,00% | | 100,00% | 100,00% | A |
| UAPS FERNANDO FAÇANHA | 100,00% | 75,00% | | | 75,00% | | | 100,00% | 100,00% | | 75,00% | 87,50% | B |
| UAPS FRANCISCO MONTEIRO | 100,00% | 150,00% | | | 100,00% | | | 100,00% | 100,00% | | 100,00% | 108,33% | A |
| UAPS FRANCISCO PEREIRA DE ALMEIDA | 100,00% | 120,00% | | | 100,00% | | | 100,00% | 100,00% | | 100,00% | 103,33% | A |
| UAPS GEORGE BENEVIDES | 100,00% | 100,00% | | | 100,00% | | | 100,00% | 100,00% | | 100,00% | 100,00% | A |
| UAPS GRACILIANO MUNIZ | 100,00% | 100,00% | | | 100,00% | | | 100,00% | 100,00% | | 100,00% | 100,00% | A |
| UAPS GUARANY MONT ALVERNE | 66,67% | 100,00% | | | 100,00% | | | 100,00% | 66,67% | | 100,00% | 88,89% | B |
| UAPS JOÃO BARBOSA | 100,00% | 150,00% | | | 150,00% | | | 100,00% | 100,00% | | 150,00% | 125,00% | A |
| UAPS JOÃO ELÍSIO | 100,00% | 120,00% | | | 120,00% | | | 100,00% | 100,00% | | 100,00% | 106,67% | A |
| UAPS MACIEL DE BRITO | 100,00% | 100,00% | 100,00% | 100,00% | 100,00% | 100,00% | 100,00% | 100,00% | 100,00% | 100,00% | 100,00% | 100,00% | A |
| UAPS MARCUS AURÉLIO | 100,00% | 100,00% | | | 100,00% | | | 100,00% | 100,00% | | 100,00% | 100,00% | A |
| UAPS OSMAR VIANA | 100,00% | 133,33% | | | 133,33% | | | 100,00% | 100,00% | | 133,33% | 116,67% | A |
| UAPS PARQUE SÃO JOSÉ | 100,00% | 100,00% | | | 100,00% | | | 100,00% | 100,00% | | 100,00% | 100,00% | A |
| UAPS PEDRO SAMPÃO | 100,00% | 100,00% | | | 100,00% | | | 100,00% | 100,00% | | 100,00% | 100,00% | A |
| UAPS RECAMONDE CAMPELO | 100,00% | 100,00% | | | 100,00% | | | 100,00% | 100,00% | | 100,00% | 100,00% | A |



4. QUADROS DE DESCONTO FINANCEIRO SEGUNDO METAS

Conforme previsto no referido contrato de gestão, mais precisamente no Anexo III – SISTEMÁTICA DE AVALIAÇÃO, os repasses relativos às despesas de Pessoal e Custeio poderão sofrer glosas ou não a depender da análise das metas estipuladas pelo contrato.

Cabe ao GESTOR do Contrato de Gestão, a fiscalização da execução deste, cabendo-lhes a supervisão, o acompanhamento e a avaliação do desempenho da CONTRATADA, tudo de acordo com os objetivos e metas constantes no instrumento contratual e das alterações que porventura venham a ser efetuadas no PROGRAMA DE TRABALHO. Os critérios para avaliação dos resultados a serem utilizados estão contidos no ANEXO III - SISTEMÁTICA DE AVALIAÇÃO, contidas no referido Contrato.

O Gestor do Contrato, especialmente designado para esta atividade, será responsável por emitir as autorizações, receber e encaminhar os documentos e atividades técnicas, e autorizar os pagamentos correspondentes.

Os valores correspondentes às metas não executadas total ou parcialmente, segundo a avaliação de desempenho realizada, e o eventual excedente financeiro, decorrente da diferença entre os valores repassados pela Secretaria Municipal da Saúde - SMS e o valor gasto na efetiva execução das atividades, deverão ser ressarcidos, conforme disposto na Cláusula Quinta - Dos Recursos Financeiros e Orçamentários.

Caberá ao GESTOR deste CONTRATO DE GESTÃO, tomar as providências necessárias ao cumprimento da devolução do eventual excedente financeiro. A Meta de Produção Assistencial a ser alcançada é de 85% (oitenta e cinco por cento), enfatizando a dedução da taxa de absenteísmo existente, enquanto que a Meta de Indicadores de Qualidade a ser atingida é de 100%. Estas duas metas são avaliadas trimestralmente, onde a avaliação do trimestre ocorrerá no 1º (primeiro) mês subsequente ao trimestre avaliado e caso ocorra o desconto, esse acontecerá no 2º (segundo) mês subsequente ao trimestre avaliado. Durante a avaliação trimestral, caso a meta fixada não tenha sido atingida em um ou mais meses, a SMS procederá

ao desconto financeiro, proporcional ao mês ou aos meses que não atingiram a referida meta.


Já para a Meta de Qualidade, o desconto, se for o caso, será proporcional à meta não pontuada, incidindo sobre 5% (cinco por cento) do valor mensal do custeio operacional, tais parâmetros visam não prejudicar o valor do repasse destinado ao custeio de um equipamento que cumpriu suas metas pré-definidas em detrimento de outro que não atingiu determinada meta.

Para análise das metas contratuais, a Contratada deverá encaminhar mensalmente a CONTRATANTE, até o 15 (décimo quinto) dia do mês, subsequente à execução, os resultados alcançados pela mesma, conforme estabelecido em contrato.

As Metas serão avaliadas por Unidades de Saúde, sendo a Meta de Equipe Mínima por unidade avaliada mensalmente e as outras duas metas (Produção e Qualidade) avaliadas trimestralmente, avaliações estas que serão consideradas para fins de desconto ou não do valor do repasse. Ressalte-se que todas estas metas serão acompanhadas de forma mensal, diferenciando-se apenas as suas avaliações em mensal e trimestral.

Após avaliação destas metas, chegou-se a conclusão que o valor a ser repassado deverá sofrer **desconto de R\$ 484.079,57 (quatrocentos e oitenta e quatro mil, setenta e nove reais e cinquenta e sete centavos)**, valor este a ser deduzido do total previsto da parcela, sendo **R\$ 453.026,27 (quatrocentos e cinquenta e três mil, vinte e seis reais e vinte e sete centavos)** referente aos **descontos das metas de produção e qualidade** do período de **SETEMBRO a NOVEMBRO de 2020** e, de **R\$ 31.053,30 (trinta e um mil, cinquenta e três reais e trinta centavos)** referente ao **desconto da meta de equipe mínima**.

Tal avaliação encontra-se melhor detalhada no relatório de execução emitido pelo Gestor do Contrato e o valor a ser glosado está demonstrado nas tabelas abaixo:



Handwritten signatures and initials, including a circled 'MP' and several scribbles.

**METAS DE PRODUÇÃO E QUALIDADE**

| DESCONTO REFERENTE À META DE PRODUÇÃO | | | | |
|--|----------------------------------|----------------------|----------------------|-----------------------|
| UNIDADES DE SAÚDE | VALOR A SER DESCONTADO SOBRE 95% | | | |
| | SETEMBRO | OUTUBRO | NOVEMBRO | TOTAL |
| UAPS CÉSAR CALS DE OLIVEIRA FILHO | R\$ 0,00 | R\$ 0,00 | R\$ 0,00 | R\$ 0,00 |
| UAPS ARGEU HERBSTER | R\$ 0,00 | R\$ 0,00 | R\$ 0,00 | R\$ 0,00 |
| UAPS ABNER CAVALCANTE BRASIL | R\$ 0,00 | R\$ 0,00 | R\$ 0,00 | R\$ 0,00 |
| UAPS JOÃO ELÍSIO HOLANDA | R\$ 0,00 | R\$ 0,00 | R\$ 0,00 | R\$ 0,00 |
| UAPS GUARANY MONT'ALVERNE | R\$ 13.816,86 | R\$ 12.305,12 | R\$ 12.305,12 | R\$ 38.427,10 |
| UAPS RECAMONDE CAPELO | R\$ 0,00 | R\$ 0,00 | R\$ 0,00 | R\$ 0,00 |
| UAPS GRACILIANO MUNIZ | R\$ 0,00 | R\$ 0,00 | R\$ 0,00 | R\$ 0,00 |
| UAPS PARQUE SÃO JOSÉ | R\$ 0,00 | R\$ 10.707,08 | R\$ 0,00 | R\$ 10.707,08 |
| UAPS ELIÉZER STUDART | R\$ 12.839,28 | R\$ 11.327,54 | R\$ 11.560,98 | R\$ 35.727,80 |
| UAPS GEORGE BENEVIDES | R\$ 0,00 | R\$ 12.469,26 | R\$ 0,00 | R\$ 12.469,26 |
| UAPS PEREIRA DE ALMEIDA | R\$ 15.885,45 | R\$ 16.166,86 | R\$ 17.678,60 | R\$ 49.730,90 |
| UAPS MACIEL DE BRITO | R\$ 0,00 | R\$ 0,00 | R\$ 0,00 | R\$ 0,00 |
| UAPS DR. JOÃO BARBOSA PIRES DE PAULA PESSOA | R\$ 9.407,27 | R\$ 0,00 | R\$ 0,00 | R\$ 9.407,27 |
| UAPS MARCUS AURÉLIO RABELO LIMA VERDE | R\$ 11.217,87 | R\$ 0,00 | R\$ 0,00 | R\$ 11.217,87 |
| UAPS OSMAR VIANA | R\$ 0,00 | R\$ 0,00 | R\$ 0,00 | R\$ 0,00 |
| UAPS PEDRO SAMPAIO | R\$ 0,00 | R\$ 0,00 | R\$ 0,00 | R\$ 0,00 |
| UAPS AIRTON MONTE | R\$ 10.192,22 | R\$ 15.242,29 | R\$ 15.757,15 | R\$ 41.191,66 |
| UAPS FERNANDO FAÇANHA | R\$ 18.356,25 | R\$ 13.339,01 | R\$ 16.595,94 | R\$ 48.291,20 |
| UAPS FRANCISCO MONTEIRO DE MORAES (CHICO PASSEATA) | R\$ 0,00 | R\$ 0,00 | R\$ 0,00 | R\$ 0,00 |
| TOTAL | R\$ 91.715,19 | R\$ 91.557,16 | R\$ 73.897,80 | R\$ 257.170,15 |

| DESCONTO REFERENTE À META DE QUALIDADE | | | | |
|--|--|----------------------|----------------------|-----------------------|
| UNIDADES DE SAÚDE | VALOR A SER DESCONTADO SOBRE 5% DO CUSTEIO OPERACIONAL | | | |
| | SETEMBRO | OUTUBRO | NOVEMBRO | TOTAL |
| UAPS CÉSAR CALS DE OLIVEIRA FILHO | R\$ 5.651,34 | R\$ 4.744,93 | R\$ 8.183,00 | R\$ 18.579,28 |
| UAPS ARGEU HERBSTER | R\$ 5.121,24 | R\$ 5.281,80 | R\$ 5.113,37 | R\$ 15.516,40 |
| UAPS ABNER CAVALCANTE BRASIL | R\$ 3.856,99 | R\$ 2.512,13 | R\$ 4.480,49 | R\$ 10.849,61 |
| UAPS JOÃO ELÍSIO HOLANDA | R\$ 2.670,22 | R\$ 3.304,20 | R\$ 5.998,01 | R\$ 11.972,43 |
| UAPS GUARANY MONT'ALVERNE | R\$ 3.760,75 | R\$ 0,00 | R\$ 0,00 | R\$ 3.760,75 |
| UAPS RECAMONDE CAPELO | R\$ 3.001,08 | R\$ 2.306,56 | R\$ 4.630,87 | R\$ 9.938,51 |
| UAPS GRACILIANO MUNIZ | R\$ 5.021,14 | R\$ 6.203,02 | R\$ 6.669,00 | R\$ 17.893,16 |
| UAPS PARQUE SÃO JOSÉ | R\$ 2.305,34 | R\$ 1.975,10 | R\$ 3.084,78 | R\$ 7.365,22 |
| UAPS ELIÉZER STUDART | R\$ 3.325,09 | R\$ 1.466,85 | R\$ 2.711,01 | R\$ 7.502,95 |
| UAPS GEORGE BENEVIDES | R\$ 0,00 | R\$ 2.132,17 | R\$ 0,00 | R\$ 2.132,17 |
| UAPS PEREIRA DE ALMEIDA | R\$ 4.130,94 | R\$ 3.471,03 | R\$ 5.678,78 | R\$ 13.280,75 |
| UAPS MACIEL DE BRITO | R\$ 2.976,20 | R\$ 2.380,66 | R\$ 3.042,19 | R\$ 8.399,05 |
| UAPS DR. JOÃO BARBOSA PIRES DE PAULA PESSOA | R\$ 2.079,98 | R\$ 1.848,97 | R\$ 3.932,67 | R\$ 7.861,62 |
| UAPS MARCUS AURÉLIO RABELO LIMA VERDE | R\$ 2.530,28 | R\$ 2.015,03 | R\$ 3.230,00 | R\$ 7.775,31 |
| UAPS OSMAR VIANA | R\$ 2.323,27 | R\$ 3.064,20 | R\$ 5.346,84 | R\$ 10.734,31 |
| UAPS PEDRO SAMPAIO | R\$ 3.710,18 | R\$ 2.967,08 | R\$ 5.090,11 | R\$ 11.767,37 |
| UAPS AIRTON MONTE | R\$ 2.905,14 | R\$ 3.965,36 | R\$ 4.768,48 | R\$ 11.638,97 |
| UAPS FERNANDO FAÇANHA | R\$ 4.979,40 | R\$ 2.795,91 | R\$ 4.711,39 | R\$ 12.486,70 |
| UAPS FRANCISCO MONTEIRO DE MORAES (CHICO PASSEATA) | R\$ 1.817,08 | R\$ 2.004,34 | R\$ 2.580,13 | R\$ 6.401,55 |
| TOTAL | R\$ 62.166,66 | R\$ 54.439,35 | R\$ 79.251,11 | R\$ 195.856,12 |



META DE EQUIPE MÍNIMA

| DESCONTO METAS DE PRODUÇÃO E QUALIDADE | SETEMBRO | OUTUBRO | NOVEMBRO | Total |
|---|-----------------------|-----------------------|-----------------------|-----------------------|
| VALOR A SER DESCONTADO SOBRE 95% DO CT | R\$ 91.715,19 | R\$ 91.557,16 | R\$ 73.897,80 | R\$ 257.170,15 |
| VALOR A SER DESCONTADO SOBRE 5% DO CUSTEIO OPERACIONAL MENSAL | R\$ 62.165,66 | R\$ 54.439,35 | R\$ 79.251,11 | R\$ 195.856,12 |
| VALOR A SER DESCONTADO | R\$ 153.880,85 | R\$ 145.996,52 | R\$ 153.148,90 | R\$ 453.026,27 |

| UNIDADES DE SAÚDE | SETEMBRO | | | | |
|---------------------------|------------------------|------------------------|--------------------------|--------------|-------------------|
| | Categoria Profissional | Equipe Mínima Prevista | Equipe Mínima Contratada | DESCONTO | TOTAL DO DESCONTO |
| UAPS GUARANY MONT'ALVERNE | Dentista | 3 | 2 | R\$ 8.058,34 | R\$ 10.351,10 |
| | Tec. Saúde Bucal | 3 | 2 | R\$ 2.292,76 | |
| UNIDADES DE SAÚDE | OUTUBRO | | | | |
| | Categoria Profissional | Equipe Mínima Prevista | Equipe Mínima Contratada | DESCONTO | TOTAL DO DESCONTO |
| UAPS GUARANY MONT'ALVERNE | Dentista | 3 | 2 | R\$ 8.058,34 | R\$ 10.351,10 |
| | Tec. Saúde Bucal | 3 | 2 | R\$ 2.292,76 | |
| UNIDADES DE SAÚDE | NOVEMBRO | | | | |
| | Categoria Profissional | Equipe Mínima Prevista | Equipe Mínima Contratada | DESCONTO | TOTAL DO DESCONTO |
| UAPS GUARANY MONT'ALVERNE | Dentista | 3 | 2 | R\$ 8.058,34 | R\$ 10.351,10 |
| | Tec. Saúde Bucal | 3 | 2 | R\$ 2.292,76 | |


| DESCONTO REFERENTE À META DE EQUIPE MÍNIMA | | | |
|--|---------------|---------------|----------------------|
| SETEMBRO | OUTUBRO | NOVEMBRO | TOTAL |
| R\$ 10.351,10 | R\$ 10.351,10 | R\$ 10.351,10 | R\$ 31.053,30 |



5. OBSERVAÇÕES E CONSIDERAÇÕES RECEBIDAS PELO ICEPES COM FINALIDADE DE JUSTIFICAR AS METAS NÃO ALCANÇADAS

O relatório de produção assistencial das UAPS, referente aos meses de setembro a novembro, precisa ser avaliado considerando os seguintes desafios gerais encontrados:

- a. Devemos considerar que, no período de setembro, o Instituto Cisne teve em seu corpo técnico assistencial, aproximadamente 60 (sessenta) profissionais, dentre eles, médicos, enfermeiros, dentistas e técnicos de enfermagem, iniciando seus trabalhos em nas unidades. Estes profissionais, todos, sem exceção foram capacitados ante ao Fast-Medic, com treinamento mínimo de 1h, visando garantir o bom funcionamento das UAPS e qualidade do atendimento/registro;
- b. Enalteçemos que o período de transição e seleção de novos profissionais é constante, principalmente, do corpo médico que tem vínculo SMS ou Programa Mais Médico Brasil ou Programa Médico de Família Fortaleza;
- c. Nas UAPS, o corpo técnico é composto, em sua grande maioria, por profissionais servidores municipais e por médicos dos Programas Médico de Família Fortaleza e Mais Médicos pelo Brasil e alguns apresentam resistência em adequar suas agendas de forma parametrizada, comprometendo o alcance das metas;
- d. Sobre a Equipe de Saúde Bucal das UAPS Guarany Mont'Alverne e Pedro Sampaio, a dificuldade se dá pelo funcionando provisório sem condições de infraestrutura para a ampliação do serviço odontológico. Vale ressaltar que uma das dentistas da Unidade Guarany Mont'Alverne está atendendo temporariamente em unidade próxima (UAPS Edmilson Pinheiro), E o outro dentista está atendendo somente consultas de urgência (Prescrições) no CRAS Bom Jardim, pois lá não tem cadeira odontológica. Os 2 profissionais da UAPS Pedro Sampaio não estão atendendo pela limitação de infraestrutura da unidade Evandro Ayres. Levando essas situações ao não cumprimento da meta de composição de equipe mínima;



Handwritten signatures and initials, including a large circular stamp with the letters 'RHP' inside, and several other illegible signatures.



- e. Neste mês de setembro, após disponibilização do acesso a retirada de relatórios em agosto, e a identificação de fragilidades na programação do sistema. Exemplo: registro de visitas domiciliares, outro exemplo, alguns vínculos de profissionais com CBO divergente do CNES, foi iniciado os ajustes necessários para readequação do padrão solicitado pela SMS;
- f. Bem como, permanecemos realizando requalificação do corpo técnico de profissionais para o uso correto das diversas funções do Fast-Medic, neste mês planejando treinamento *in loco* dos profissionais servidores, para assim, evitarmos possíveis resistências ou prejuízos às agendas;
- g. A UAPS Guarany Mont'Alverne estava fechada por processo de reforma e funcionando temporariamente no CRAS Bom Jardim, que não está dentro dos padrões esperados pois apresenta problemas estruturais inicialmente com 2 salas, ampliando em SETEMBRO para 4 salas, para atendimento. Ressaltamos ainda a falta de espaço para armazenamento de material médico hospitalar e expediente, ausência de computadores com acesso a internet, que ocasionam prejuízos à plena utilização de recursos humanos (escala reduzida dos profissionais para revezamento de sala). A unidade, respeitando o horário do CRAS, está fechando às 17 horas reduzindo o período de atendimento.
- h. Em análise das metas do mês de SETEMBRO/2020, recebendo as últimas 9 unidades, podemos considerar que algumas metas não foram atingidas, em consonância com o esperado, tendo em vista as limitações ainda impostas pelas circunstâncias pandêmicas. O Instituto Cisne, desde o início de sua gestão, respeita as diretrizes municipais ante a retomada progressiva das atividades.
- i. Os atendimentos odontológicos no mês de **SETEMBRO** (conforme Nota Técnica No 02/2020 de 24 de junho de 2020) tiveram um retorno de **50%** de atendimentos odontológicos eletivos, priorizando os procedimentos com menos geração de aerossóis.
- j. Quanto às visitas domiciliares das Equipes de Saúde Bucal, segundo relatos dos profissionais e registros escassos no prontuário eletrônico, ocorriam de forma pontual e rara. O ICEPES permanece realizando a sensibilização dos profissionais da odontologia, bem como a implantação do cronograma de visitas de Saúde Bucal, sem causar prejuízo em agendas já abertas. O ICEPES tem o compromisso de inserir as visitas domiciliares das ESB no rol de



atividades, pois reconhecemos a importância dessa rotina para o estabelecimento de um vínculo mais efetivo entre a Equipe de Saúde Bucal e a comunidade assistida.

- k. Segundo Brasil (2020), as visitas domiciliares na Atenção Primária a Saúde não deve fazer distinção entre ESF e ESB. O número de visitas domiciliares pela equipe depende do levantamento do perfil demográfico e epidemiológico da demanda de atenção domiciliar com necessidade de atualização regular tendo em vista a dinamicidade do território, requerendo das equipes constante planejamento.
- l. As situações que definem a necessidade de cuidado no domicílio envolvem aspectos clínicos, sociais, geográficos e de vulnerabilidade. Assim, somente após avaliação de todas essas variáveis, as equipes poderão ter subsídios para priorização e definição de frequência de visitas (Brasil, 2020) após publicações mais reiteramos neste documento a inexecutabilidade das metas postas para as visitas domiciliares para as equipes, incluindo saúde bucal;
- m. As UAPS geridas pelo ICEPES estão inseridas em territórios com diversas barreiras invisíveis, dentre elas, a principal influenciadora da dificuldade de acesso dos usuários aos serviços da APS, é a violência urbana do território;
- n. O prontuário eletrônico FastMedic não fornece a retirada do relatório para obter a informação acerca do indicador diabéticos acompanhados, com nível hemoglobina glicada < 7,0%. Solicitado via e-mail para SMS ajuste para retirada de tal indicador;
- o. No que se refere aos exames de laboratoriais no período ápice da pandemia, ofertava-se exames para urgência, emergência e gestantes, gerando uma demanda reprimida. no mês de agosto para cá (retomada de 100% dos atendimentos), notou-se um aumento da procura das solicitações eletivas. Bem como a busca ativa de gestantes, hipertensos e diabéticos agudizados e faltosos, garantindo os exames necessários com base nas diretrizes clínicas;

7
MP
SP
an


6. CONSIDERAÇÕES FINAIS

O contrato de gestão é um importante instrumento de ação do poder público, pois tem o condão de vincular as ações aos resultados que se quer alcançar através de metas de resultados bem definidos. Contrato de Gestão nº 02/2020 – SMS/ICEPES, firmado pela Prefeitura de Fortaleza, por intermédio da Secretaria Municipal da Saúde – SMS, com o Instituto Cisne de Ensino e Pesquisa – ICEPES ambos entes com personalidade jurídica própria, visa atingir determinados objetivos institucionais previamente pactuados através de compromissos bilaterais onde:

- caberá ao Instituto CISNE cumprir determinadas metas;
- caberá à SMS flexibilizar os meios de controle sobre a entidade conferindo-lhe autonomia na gestão;
- caberá unicamente à SMS o papel de Gestor, que deve exercer todas as ações concernentes a se obter o melhor uso do contrato de gestão.

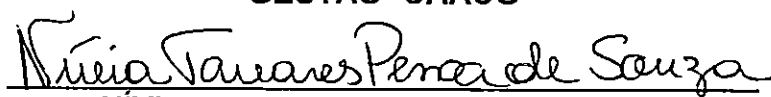
Na análise do exercício do período avaliativo de setembro a novembro de 2020, verifica-se como sendo o segundo trimestre avaliativo, que se conformou pela elaboração de relatório diante dos dados apresentados. A Pandemia de COVID-19 ainda presente no município de Fortaleza e em que pese às dificuldades que se apresentaram nesse período, a avaliação quanto ao desempenho de produção ficou prejudicada em especial as Visitas domiciliares e os programas, tendo em vista a necessidade de readequação do fluxo.

Contudo, em face do presente relatório, percebe-se que a CISNE, no exercício das funções de gestão do contrato, vem cumprindo as diretrizes estabelecidas no Contrato de Gestão. Embora alguns processos precisem ser aprimorados, observa-se uma crescente evolução e alinhamento com os parâmetros e diretrizes estabelecidos pela SMS.





COMISSÃO DE ACOMPANHAMENTO E AVALIAÇÃO DO CONTRATO DE
GESTÃO- CAACG



NÍVIA TAVARES PESSOA DE SOUZA
COAF/ SMS


CAMILLE CALHEIROS ALVES PINTO MONTEIRO
COAD/ SMS


SAMYA OLIVEIRA DE MENEZES
CORAPP/ SMS

Sâmia Oliveira de Menezes
Enfermeira
COREN-CE 91750


EUGÊNIA MARIA ROCHA DE OLIVEIRA
COAF/ SMS


JANAÍNA ROCHA E SOUSA ALMEIDA
CORAPP/ SMS